



REPÚBLICA DE COLOMBIA
CORPORACIÓN AUTÓNOMA REGIONAL DE LOS VALLES DEL SINÚ
Y DEL SAN JORGE - CVS

RESOLUCIÓN No. **Nº 1573**

"Por el cual se liquida el presupuesto de Ingresos y Gastos de la Corporación Autónoma Regional de los Valles del Sinú y del San Jorge CVS, para la vigencia fiscal año 2026"

EL DIRECTOR GENERAL (E) DE LA CORPORACIÓN AUTONOMA REGIONAL DE LOS VALLES DEL SINU Y DEL SAN JORGE CVS", EN USO DE SUS FACULTADES LEGALES Y

CONSIDERANDO:

Que mediante Acuerdo de Consejo Directivo No.23-2025 de fecha 11 de diciembre de 2025, el Consejo Directivo de la Corporación Autónoma Regional de los Valles del Sinú y del San Jorge CVS, aprobó el presupuesto de ingresos y gastos con recursos propios y se adoptan los recursos asignados en el Presupuesto General de la Nación para la Corporación Autónoma Regional de los Valles del Sinú y del San Jorge, CVS para la vigencia fiscal del 1o. de enero al 31 de diciembre del año 2026, en la suma de **CUARENTA Y SIETE MIL TRESCIENTOS NUEVE MILLONES CUATROCIENTOS NUEVE MIL CIENTO CUARENTA Y TRES PESOS MCTE (\$47.309.409.143)**.

Que el artículo 11 del Acuerdo 446 de 2021 "Por medio del cual se expide el Reglamento Interno de Presupuesto de la Corporación Autónoma Regional de los Valles del Sinú y del San Jorge, CVS", establece que una vez expedido el Acuerdo de Consejo Directivo donde se aprueba el presupuesto de la Corporación, el director general expedirá la resolución de liquidación del presupuesto, en la cual se clasificarán y definirán en forma detallada los ingresos y los gastos.

Que por lo anteriormente,

RESUELVE:

ARTÍCULO PRIMERO. Distribuir el presupuesto de ingresos de la Corporación Autónoma Regional de los Valles del Sinú y del San Jorge CVS, aprobado por el Consejo Directivo mediante Acuerdo 23-2025 de fecha 11 de diciembre de 2025, para la vigencia fiscal del 1 de enero al 31 de diciembre de 2026, en un monto total (recursos propios más aportes de la nación) de **CUARENTA Y SIETE MIL TRESCIENTOS NUEVE MILLONES CUATROCIENTOS NUEVE MIL CIENTO CUARENTA Y TRES PESOS MCTE (\$47.309.409.143)**, según el detalle que se encuentra a continuación:

PRESUPUESTO DE INGRESOS

| RUBRO DE INGRESO | RECURSO | NOMBRE | VALOR |
|-----------------------|--------------|--|------------------|
| 1 | | INGRESOS | 47,309,409,143.0 |
| 1.1 | | INGRESOS PROPIOS | 41,666,509,143.0 |
| 1.1.1 | | INGRESOS CORRIENTES | 41,313,383,021.0 |
| 1.1.1.01 | | INGRESOS TRIBUTARIOS | 41,313,383,021.0 |
| 1.1.1.01.01 | | IMPUESTOS DIRECTOS | 4,326,278,252.0 |
| 1.1.1.01.01.014 | | SOBRETASA AMBIENTAL | 4,326,278,252.0 |
| 1.1.1.01.01.014.01 | | SOBRETASA AMBIENTAL - URBANO | 1,437,247,347.0 |
| 1.1.1.01.01.014.01.01 | 1.2.3.1.01.0 | Vigencia Actual - Sobretasa ambiental Urbano | 966,955,072.0 |
| 1.1.1.01.01.014.01.02 | 1.2.3.1.01.0 | Vigencia Anterior - Sobretasa ambiental Urbano | 470,292,275.0 |
| 1.1.1.01.01.014.02 | | SOBRETASA AMBIENTAL - RURAL | 2,889,030,905.0 |
| 1.1.1.01.01.014.02.01 | 1.2.3.1.01.0 | Vigencia Actual - Sobretasa ambiental Rural | 1,960,280,664.0 |
| 1.1.1.01.01.014.02.02 | 1.2.3.1.01.0 | Vigencia Anterior - Sobretasa ambiental Rural | 928,750,241.0 |
| 1.1.1.02 | | INGRESOS NO TRIBUTARIOS | 36,987,104,769.0 |
| 1.1.1.02.01 | | CONTRIBUCIONES | 15,793,052,917.0 |



REPÚBLICA DE COLOMBIA
CORPORACIÓN AUTÓNOMA REGIONAL DE LOS VALLES DEL SINÚ
Y DEL SAN JÓRGE - CVS

RESOLUCIÓN No. **Nº 1573**

“Por el cual se liquida el presupuesto de Ingresos y Gastos de la Corporación Autónoma Regional de los Valles del Sinú y del San Jorge CVS; para la vigencia fiscal año 2026”

| RUBRO DE INGRESO | RECURSO | NOMBRE | VALOR |
|-----------------------------|--------------|---|-------------------------|
| 1.1.1.02.01.005 | | CONTRIBUCIONES DIVERSAS | 15,793,052,917.0 |
| 1.1.1.02.01.005.64 | | CONTRIBUCION SECTOR ELECTRICO | 15,793,052,917.0 |
| 1.1.1.02.01.005.64.01 | | CONTRIBUCION SECTOR ELECTRICO - GENERADORES DE ENERGIA CONVENCIONAL | 6,682,865,530.0 |
| 1.1.1.02.01.005.64.01.01 | | Transferencia del Sector Eléctrico URRÁ | 6,682,865,530.0 |
| 1.1.1.02.01.005.64.01.01.01 | 1.2.3.2.07.1 | Vigencia Actual - Contribución del sector eléctrico Urrá | 5,599,956,683.0 |
| 1.1.1.02.01.005.64.01.01.02 | 1.2.3.2.07.1 | Vigencia Anterior - Contribución del sector eléctrico Urrá | 1,082,908,847.0 |
| 1.1.1.02.01.005.64.02 | | CONTRIBUCION SECTOR ELECTRICO - GENERADORES DE ENERGIA NO CONVENCIONAL | 9,110,187,387.0 |
| 1.1.1.02.01.005.64.02.01 | | Transferencia del Sector Eléctrico GECELCA | 7,377,597,804.0 |
| 1.1.1.02.01.005.64.02.01.01 | 1.2.3.2.07.2 | Vigencia Actual - Contribución del sector eléctrico Gecelca | 5,270,419,179.0 |
| 1.1.1.02.01.005.64.02.01.02 | 1.2.3.2.07.2 | Vigencia Anterior - Contribución del sector eléctrico Gecelca | 2,107,178,625.0 |
| 1.1.1.02.01.005.64.02.02 | | Transferencia del Sector Eléctrico OCENSA | 44,874,344.0 |
| 1.1.1.02.01.005.64.02.02.01 | 1.2.3.2.07.3 | Vigencia Actual - Contribución del sector eléctrico Ocensa | 41,502,799.0 |
| 1.1.1.02.01.005.64.02.02.02 | 1.2.3.2.07.3 | Vigencia Anterior - Contribución del sector eléctrico Ocensa | 3,371,545.0 |
| 1.1.1.02.01.005.64.02.04 | | Transferencia del Sector Eléctrico TESORITO | 1,687,715,239.0 |
| 1.1.1.02.01.005.64.02.04.01 | 1.2.3.2.07.5 | Vigencia Actual - Contribución del sector eléctrico Tesorito | 1,589,892,602.0 |
| 1.1.1.02.01.005.64.02.04.02 | 1.2.3.2.07.5 | Vigencia Anterior - Contribución del sector eléctrico Tesorito | 97,822,637.0 |
| 1.1.1.02.02 | | TASAS Y DERECHOS ADMINISTRATIVOS | 4,382,921,849.0 |
| 1.1.1.02.02.015 | | CERTIFICACIONES Y CONSTANCIAS | 2,491,000.0 |
| 1.1.1.02.02.015.01 | 1.2.3.2.27.0 | Vigencia Actual - Constancias y certificaciones | 2,491,000.0 |
| 1.1.1.02.02.036 | | EVALUACION DE LICENCIAS Y TRAMITES AMBIENTALES | 620,362,471.0 |
| 1.1.1.02.02.036.01 | 1.2.3.2.12.0 | Vigencia Actual - Evaluación de licencias y trámites ambientales | 521,153,908.0 |
| 1.1.1.02.02.036.02 | 1.2.3.2.12.0 | Vigencia Anterior - Evaluación de licencias y trámites ambientales | 99,208,563.0 |
| 1.1.1.02.02.037 | | SEGUIMIENTO A LICENCIAS Y TRAMITES AMBIENTALES | 2,501,255,308.0 |
| 1.1.1.02.02.037.01 | 1.2.3.2.13.0 | Vigencia Actual - Seguimiento de licencias y trámites ambientales | 1,744,732,128.0 |
| 1.1.1.02.02.037.02 | 1.2.3.2.13.0 | Vigencia Anterior - Seguimiento de licencias y trámites ambientales | 756,523,180.0 |
| 1.1.1.02.02.055 | | TASA POR EL USO DEL AGUA | 186,228,741.0 |
| 1.1.1.02.02.055.01 | 1.2.3.2.15.0 | Vigencia Actual - Tasa por el uso del agua | 138,554,183.0 |
| 1.1.1.02.02.055.02 | 1.2.3.2.15.0 | Vigencia Anterior - Tasa por el uso del agua | 47,674,558.0 |
| 1.1.1.02.02.088 | | TASA RETRIBUTIVA | 532,948,548.0 |
| 1.1.1.02.02.088.01 | 1.2.3.2.10.0 | Vigencia Actual - Tasa retributiva | 374,458,230.0 |
| 1.1.1.02.02.088.02 | 1.2.3.2.10.0 | Vigencia Anterior - Tasa retributiva | 158,490,316.0 |
| 1.1.1.02.02.089 | | TASA POR APROVECHAMIENTO FORESTAL | 530,482,497.0 |
| 1.1.1.02.02.089.01 | 1.2.3.2.16.0 | Vigencia Actual - Tasa por aprovechamiento forestal | 366,810,240.0 |
| 1.1.1.02.02.089.02 | 1.2.3.2.16.0 | Vigencia Anterior - Tasa por aprovechamiento forestal | 163,652,257.0 |
| 1.1.1.02.02.113 | | SALVOCONDUCTO UNICO NACIONAL | 9,173,286.0 |
| 1.1.1.02.02.113.01 | 1.2.3.2.20.0 | Vigencia Actual - Salvoconducto único nacional | 9,173,286.0 |
| 1.1.1.02.03 | | MULTAS, SANCIONES E INTERESES DE MORA | 1,663,070,250.0 |
| 1.1.1.02.03.001 | | MULTAS Y SANCIONES | 1,580,000,000.0 |
| 1.1.1.02.03.001.22 | | MULTAS AMBIENTALES | 1,580,000,000.0 |
| 1.1.1.02.03.001.22.01 | 1.2.3.2.23.0 | Vigencia Actual - Multas Ambientales | 740,000,000.0 |
| 1.1.02.03.001.22.02 | 1.2.3.2.23.0 | Vigencia Anterior - Multas Ambientales | 840,000,000.0 |
| 1.1.1.02.03.002 | | INTERESES DE MORA | 83,070,250.0 |
| 1.1.1.02.03.002.01 | | INTERESES DE MORA SOBRETASA AMBIENTAL | 55,000,000.0 |
| 1.1.1.02.03.002.01.01 | 1.2.3.1.01.0 | Vigencia Actual - Intereses de mora sobretasa ambiental | 10,000,000.0 |



REPÚBLICA DE COLOMBIA
CORPORACIÓN AUTÓNOMA REGIONAL DE LOS VALLES DEL SINÚ
Y DEL SAN JORGE - CVS

RESOLUCIÓN No. Nº 1573

"Por el cual se liquida el presupuesto de Ingresos y Gastos de la Corporación Autónoma Regional de los Valles del Sinú y del San Jorge CVS, para la vigencia fiscal año 2026"

| RUBRO DE INGRESO | RECURSO | NOMBRE | VALOR |
|--------------------------|--------------|--|------------------|
| 1.1.1.02.03.002.02 | | INTERESES DE MORA TASA POR EL USO POR AGUA | 2,372,431.0 |
| 1.1.1.02.03.002.02.01 | 1.2.3.2.15.0 | Vigencia Actual - Intereses de mora tasa por el uso del agua | 934,738.0 |
| 1.1.1.02.03.002.02.02 | 1.2.3.2.15.0 | Vigencia Anterior - Intereses de mora tasa por el uso del agua | 1,437,693.0 |
| 1.1.1.02.03.002.03 | | INTERESES DE MORA TASA RETRIBUTIVA | 25,697,819.0 |
| 1.1.1.02.03.002.03.01 | 1.2.3.2.10.0 | Vigencia Actual - Intereses de mora tasa retributiva | 16,898,886.0 |
| 1.1.1.02.03.002.03.02 | 1.2.3.2.10.0 | Vigencia Anterior - Intereses de mora tasa retributiva | 8,798,933.0 |
| 1.1.1.02.05 | | VENTA DE BIENES Y SERVICIOS | 525,526,045.0 |
| 1.1.1.02.05.002 | | VENTAS INCIDENTALES DE ESTABLECIMIENTOS NO DE MERCADO | 525,526,045.0 |
| 1.1.1.02.05.002.00 | | AGRICULTURA, SILVICULTURA Y PRODUCTOS DE LA PESCA | 518,064,645.0 |
| 1.1.1.02.05.002.00.01 | 1.2.3.2.27.0 | Vigencia Actual - Agricultura, silvicultura y productos de la pesca - Vigencia actual | 518,064,645.0 |
| 1.1.1.02.05.002.07 | | SERVICIOS FINANCIEROS Y SERVICIOS CONEXOS; SERVICIOS INMOBILIARIOS; Y SERVICIOS DE ARRENDAMIENTO Y LEASING | 100,000.0 |
| 1.1.1.02.05.002.07.01 | 1.2.3.2.27.0 | Vigencia Actual - Servicios financieros y servicios conexos; servicios inmobiliarios; y servicios de arrendamiento y leasing | 100,000.0 |
| 1.1.1.02.05.002.08 | | SERVICIOS PRESTADOS A LAS EMPRESAS Y SERVICIOS DE PRODUCCION | 7,361,400.0 |
| 1.1.1.02.05.002.08.01 | 1.2.3.2.27.0 | Vigencia Actual - Servicios prestados a las empresas y servicios de producción | 7,361,400.0 |
| 1.1.1.02.06 | | TRANSFERENCIAS CORRIENTES | 14,622,533,708.0 |
| 1.1.1.02.06.003 | | PARTICIPACIONES DISTINTAS DEL SGP | 14,622,533,708.0 |
| 1.1.1.02.06.003.01 | | PARTICIPACION EN IMPUESTOS | 14,407,533,708.0 |
| 1.1.1.02.06.003.01.14 | | PARTICIPACION AMBIENTAL EN EL PORCENTAJE DE RECAUDO DEL IMPUESTO PREDIAL | 14,407,533,708.0 |
| 1.1.1.02.06.003.01.14.01 | 1.2.3.1.01.0 | Vigencia Actual - Participación ambiental en el porcentaje de recaudo del impuesto predial | 11,463,111,480.0 |
| 1.1.1.02.06.003.01.14.02 | 1.2.3.1.01.0 | Vigencia Anterior - Participación ambiental en el porcentaje de recaudo del impuesto predial | 2,944,422,228.0 |
| 1.1.1.02.06.003.03 | | PARTICIPACION EN MULTAS, SANCIONES E INTERESES DE MORA | 215,000,000.0 |
| 1.1.1.02.06.003.03.03 | | PARTICIPACION DE INTERESES DE MORA AL PORCENTAJE DE RECAUDO DEL IMPUESTO PREDIAL | 215,000,000.0 |
| 1.1.1.02.06.003.03.03.01 | 1.2.3.1.01.0 | Vigencia Actual - Participación de intereses de mora al porcentaje de recaudo del impuesto predial | 105,000,000.0 |
| 1.1.1.02.06.003.03.03.02 | 1.2.3.1.01.0 | Vigencia Anterior - Participación de intereses de mora al porcentaje de recaudo del impuesto predial | 110,000,000.0 |
| 1.1.2 | | RECURSOS DE CAPITAL | 353,126,122.0 |
| 1.1.2.05 | | RENDIMIENTOS FINANCIEROS | 283,174,896.0 |
| 1.1.2.05.02 | | DEPOSITOS | 283,174,896.0 |
| 1.1.2.05.02.001 | | BANCOS COMERCIALES | 283,174,896.0 |
| 1.1.2.05.02.001.01 | | DEPOSITOS - SOBRETASA AMBIENTAL Y/O PARTICIPACION AMBIENTAL | 87,774,252.0 |
| 1.1.2.05.02.001.01.01 | 1.3.2.1.01.0 | Vigencia Actual - R.F. Sobretasa ambiental y/o participación ambiental | 87,774,252.0 |
| 1.1.2.05.02.001.02 | | DEPOSITOS - CONTRIBUCION SECTOR ELECTRICO - GENERADORES DE ENERGIA CONVENCIONAL | 31,269,372.0 |
| 1.1.2.05.02.001.02.01 | | DEPOSITOS - CONTRIBUCION SECTOR ELECTRICO - URRÁ | 31,269,372.0 |
| 1.1.2.05.02.001.02.01.01 | 1.3.2.1.07.1 | Vigencia Actual - R.F. Contribución sector eléctrico Urrá | 31,269,372.0 |



REPÚBLICA DE COLOMBIA
CORPORACIÓN AUTÓNOMA REGIONAL DE LOS VALLES DEL SINÚ
Y DEL SAN JORGE - CVS

RESOLUCIÓN No. **Nº 1573**

"Por el cual se liquida el presupuesto de Ingresos y Gastos de la Corporación Autónoma Regional de los Valles del Sinú y del San Jorge CVS, para la vigencia fiscal año 2026"

| RUBRO DE INGRESO | RECURSO | NOMBRE | VALOR |
|--------------------------|---------------|--|-------------------------|
| 1.1.2.05.02.001.03 | | DEPOSITOS - CONTRIBUCION SECTOR ELECTRICO - GENERADORES DE ENERGIA NO CONVENCIONAL | 118,805,004.0 |
| 1.1.2.05.02.001.03.01 | | DEPOSITOS - CONTRIBUCION SECTOR ELECTRICO - GECELCA | 85,868,388.0 |
| 1.1.2.05.02.001.03.01.01 | 1.3.2.1.07.2 | Vigencia Actual - R.F. Contribución sector eléctrico Gecelca | 85,868,388.0 |
| 1.1.2.05.02.001.03.02 | | DEPOSITOS - CONTRIBUCION SECTOR ELECTRICO - OCENSA | 975,420.0 |
| 1.1.2.05.02.001.03.02.01 | 1.3.2.1.07.3 | Vigencia Actual - R.F. Contribución sector eléctrico Orensa | 975,420.0 |
| 1.1.2.05.02.001.03.03 | | DEPOSITOS - CONTRIBUCION SECTOR ELECTRICO - CERROMATOSO | 2,613,384.0 |
| 1.1.2.05.02.001.03.03.01 | 1.3.2.1.07.4 | Vigencia Actual - R.F. Contribución sector eléctrico Cerromatos | 2,613,384.0 |
| 1.1.2.05.02.001.03.04 | | DEPOSITOS - CONTRIBUCION SECTOR ELECTRICO - TESORITO | 29,347,812.0 |
| 1.1.2.05.02.001.03.04.01 | 1.3.2.1.07.5 | Vigencia Actual - R.F. Contribución sector eléctrico Tesorito | 29,347,812.0 |
| 1.1.2.05.02.001.04 | | DEPOSITOS - TASA RETRIBUTIVA | 208,176.0 |
| 1.1.2.05.02.001.04.01 | 1.3.2.1.10.0 | Vigencia Actual - R.F. Tasa retributiva | 208,176.0 |
| 1.1.2.05.02.001.05 | | DEPOSITOS - EVALUACION DE LICENCIAS Y TRAMITES AMBIENTALES | 4,941,156.0 |
| 1.1.2.05.02.001.05.01 | 1.3.2.1.12.0 | Vigencia Actual - R.F. Evaluación de licencias y tramites ambientales | 4,941,156.0 |
| 1.1.2.05.02.001.06 | | DEPOSITOS - SEGUIMIENTO DE LICENCIAS Y TRAMITES AMBIENTALES | 25,275,552.0 |
| 1.1.2.05.02.001.05.01 | 1.3.2.1.13.0 | Vigencia Actual - R.F. Seguimiento de licencias y tramites ambientales | 25,275,552.0 |
| 1.1.2.05.02.001.07 | | DEPOSITOS - TASA POR EL USO DEL AGUA | 296,760.0 |
| 1.1.2.05.02.001.07.01 | 1.3.2.1.15.0 | Vigencia Actual - R.F. Tasa por el uso del agua | 296,760.0 |
| 1.1.2.05.02.001.08 | | DEPOSITOS - TASA DE APROVECHAMIENTO FORESTAL | 14,604,624.0 |
| 1.1.2.05.02.001.08.01 | 1.3.2.1.16.0 | Vigencia Actual - R.F. Tasa de aprovechamiento forestal | 14,604,624.0 |
| 1.1.2.13 | | REINTEGROS Y OTROS RECURSOS NO APROPIADOS | 69,951,226.0 |
| 1.1.2.13.01 | | REINTEGROS Y OTROS RECURSOS NO APROPIADOS | 69,951,226.0 |
| 1.1.2.13.01.001 | | REINTEGROS | 69,951,226.0 |
| | 1.3.3.11.11.0 | Vigencia actual - Reintegros | 69,951,226.0 |
| 1.2 | | APORTES AL PRESUPUESTO NACIONAL | 5,642,900,000.0 |
| 1.2.1 | | INGRESOS CORRIENTES | 5,642,900,000.0 |
| 1.2.1.02 | | INGRESOS NO TRIBUTARIOS | 5,642,900,000.0 |
| 1.2.1.02.06 | | TRANSFERENCIAS CORRIENTES | 5,642,900,000.0 |
| 1.2.1.02.06.006 | | TRANSFERENCIAS DE OTRAS ENTIDADES DE GOBIERNO GENERAL | 5,642,900,000.0 |
| 1.2.1.02.06.006.01 | | APORTES DE LA NACION | 5,642,900,000.0 |
| 1.2.1.02.06.006.01.01 | | INGRESOS CORRIENTES DE LA NACION | 5,633,300,000.0 |
| 1.2.1.02.06.006.01.01.01 | 1.2.3.3.03.1 | Vigencia actual - Ingresos corrientes de la nación | 5,633,300,000.0 |
| 1.2.1.02.06.006.01.02 | | OTROS RECURSOS DEL TESORO | 9,600,000.0 |
| 1.2.1.02.06.006.01.02.01 | 1.2.3.3.03.2 | Vigencia actual - Otros recursos del tesoro | 9,600,000.0 |
| | | TOTAL | 47,309,409,143.0 |

| RECURSO | NOMBRE DEL RECURSO | VALOR |
|--------------|---|------------------|
| 1.2.3.1.01.0 | Sobretasa - participación ambiental | 19,003,811,960.0 |
| 1.2.3.2.07.1 | Contribución del sector eléctrico Urrá | 6,682,865,530.0 |
| 1.2.3.2.07.2 | Contribución del sector eléctrico Gecelca | 7,377,597,804.0 |
| 1.2.3.2.07.3 | Contribución del sector eléctrico Orensa | 44,874,344.0 |



REPÚBLICA DE COLOMBIA
CORPORACIÓN AUTÓNOMA REGIONAL DE LOS VALLES DEL SINÚ
Y DEL SAN JORGE - CVS

RESOLUCIÓN No. **Nº 1573**

"Por el cual se liquida el presupuesto de Ingresos y Gastos de la Corporación Autónoma Regional de los Valles del Sinú y del San Jorge CVS, para la vigencia fiscal año 2026"

| RUBRO DE INGRESO | RECURSO | NOMBRE | VALOR |
|------------------|---------------|---|-------------------------|
| | 1.2.3.2.07.5 | Contribución del sector eléctrico Tesorito | 1,687,715,239.0 |
| | 1.2.3.2.10.0 | Tasas retributivas | 558,646,365.0 |
| | 1.2.3.2.12.0 | Evaluación de licencias y trámites ambientales | 620,362,471.0 |
| | 1.2.3.2.13.0 | Seguimiento a licencias y trámites ambientales | 2,501,255,308.0 |
| | 1.2.3.2.15.0 | Tasa por el uso del agua | 188,601,172.0 |
| | 1.2.3.2.16.0 | Tasa por aprovechamiento forestal | 530,462,497.0 |
| | 1.2.3.2.20.0 | Salvoconducto único nacional | 9,173,286.0 |
| | 1.2.3.2.23.0 | Multas ambientales | 1,580,000,000.0 |
| | 1.2.3.2.27.0 | Venta de bienes y servicios | 528,017,045.0 |
| | 1.2.3.3.03.1 | Recursos corrientes de la nación | 5,633,300,000.0 |
| | 1.2.3.3.03.2 | Otros Recursos del Tesoro | 9,600,000.0 |
| | 1.3.2.1.01.0 | R.F. Sobretasa / participación ambiental | 87,774,252.0 |
| | 1.3.2.1.07.1 | R.F. Contribución del sector eléctrico Urrá | 31,269,372.0 |
| | 1.3.2.1.07.2 | R.F. Contribución del sector eléctrico Gecelca | 85,868,388.0 |
| | 1.3.2.1.07.3 | R.F. Contribución del sector eléctrico Ocesa | 975,420.0 |
| | 1.3.2.1.07.4 | R.F. Contribución del sector eléctrico Cerromatoso | 2,613,384.0 |
| | 1.3.2.1.07.5 | R.F. Contribución del sector eléctrico Tesorito | 29,347,812.0 |
| | 1.3.2.1.10.0 | R.F. Tasas retributivas | 208,176.0 |
| | 1.3.2.1.12.0 | R.F. Evaluación de licencias y trámites ambientales | 4,941,156.0 |
| | 1.3.2.1.13.0 | R.F. Seguimiento a licencias y trámites ambientales | 25,275,552.0 |
| | 1.3.2.1.15.0 | R.F. Tasa por el uso del agua | 296,760.0 |
| | 1.3.2.1.16.0 | R.F. Tasa por aprovechamiento forestal | 14,604,624.0 |
| | 1.3.3.11.11.0 | Reintegros y otros recursos no apropiados | 69,951,226.0 |
| | | TOTAL | 47,309,409,143.0 |

ARTÍCULO SEGUNDO. Distribuir el presupuesto de gastos de la Corporación Autónoma Regional de los Valles del Sinú y del San Jorge CVS, aprobado por el Consejo Directivo mediante Acuerdo 23-2025 de fecha 11 de diciembre de 2025, para la vigencia fiscal del 1 de enero al 31 de diciembre de 2026, en un monto total (recursos propios más aportes de la nación) de **CUARENTA Y SIETE MIL TRESCIENTOS NUEVE MILLONES CUATROCIENTOS NUEVE MIL CIENTO CUARENTA Y TRES PESOS MCTE (\$47.309.409.143)**, según el detalle que se encuentra a continuación:

PRESUPUESTO DE GASTOS

| Rubro de Gasto | Recurso | Nombre | Valor |
|----------------------------|--------------|--|-------------------------|
| 2 | | GASTOS | 47,309,409,143.0 |
| 2.1. | | FUNCIONAMIENTO | 11,463,132,424.0 |
| 2.1.1. | | GASTOS DE PERSONAL | 3,335,139,915.0 |
| 2.1.1.01. | | PLANTA DE PERSONAL PERMANENTE | 3,335,139,915.0 |
| 2.1.1.01.01. | | FACTORES CONSTITUTIVOS DE SALARIO | 2,159,728,580.0 |
| 2.1.1.01.01.001. | | FACTORES SALARIALES COMUNES | 2,159,728,580.0 |
| 2.1.1.01.01.001.01. | | Sueldo básico | 1,634,404,717.0 |
| | 1.2.3.2.23.0 | Multas ambientales | 96,428,580.0 |
| | 1.2.3.3.03.1 | Recursos corrientes de la nación | 1,537,976,137.0 |
| 2.1.1.01.01.001.04. | | Subsidio de alimentación | 20,293,914.0 |



REPÚBLICA DE COLOMBIA
CORPORACIÓN AUTÓNOMA REGIONAL DE LOS VALLES DEL SINÚ
Y DEL SAN JORGE - CVS

RESOLUCIÓN No. **Nº 1573**

"Por el cual se liquida el presupuesto de Ingresos y Gastos de la Corporación Autónoma Regional de los Valles del Sinú y del San Jorge CVS, para la vigencia fiscal año 2026"

| Rubro de Gasto | Recurso | Nombre | Valor |
|------------------------|---------------|--|-----------------|
| | 1.2.3.3.03.1. | Recursos corrientes de la nación | 20,293,914.0 |
| 2.1.1.01.01.001.05. | | Auxilio de transporte | 41,026,440.0 |
| | 1.2.3.3.03.1 | Recursos corrientes de la nación | 41,026,440.0 |
| 2.1.1.01.01.001.06. | | Prima de Servicio | 233,603,272.0 |
| | 1.2.3.3.03.1 | Recursos corrientes de la nación | 233,603,272.0 |
| 2.1.1.01.01.001.07. | | Bonificación por servicios prestados | 84,252,529.0 |
| | 1.2.3.3.03.1 | Recursos corrientes de la nación | 84,252,529.0 |
| 2.1.1.01.01.001.08. | | Prestaciones sociales | 146,147,708.0 |
| 2.1.1.01.01.001.08.01. | | Prima De Navidad | 0.0 |
| | 1.2.3.3.03.1 | Recursos corrientes de la nación | 0.0 |
| 2.1.1.01.01.001.08.02. | | Prima De Vacaciones | 146,147,708.0 |
| | 1.2.3.3.03.1 | Recursos corrientes de la nación | 146,147,708.0 |
| 2.1.1.01.02. | | CONTRIBUCIONES INHERENTES A LA NÓMINA | 776,200,000.0 |
| 2.1.1.01.02.001. | | APORTES A LA SEGURIDAD SOCIAL EN PENSIONES | 241,555,841.0 |
| | 1.2.3.3.03.1 | Recursos corrientes de la nación | 241,555,841.0 |
| 2.1.1.01.02.002. | | APORTES A LA SEGURIDAD SOCIAL EN SALUD | 109,469,741.0 |
| | 1.2.3.3.03.1 | Recursos corrientes de la nación | 109,469,741.0 |
| 2.1.1.01.02.003. | | APORTES DE CESANTIAS | 134,193,765.0 |
| | 1.2.3.3.03.1 | Recursos corrientes de la nación | 134,193,765.0 |
| 2.1.1.01.02.004. | | APORTES A CAJAS DE COMPENSACIÓN FAMILIAR | 119,032,138.0 |
| | 1.2.3.3.03.1 | Recursos corrientes de la nación | 119,032,138.0 |
| 2.1.1.01.02.005. | | APORTES GENERALES AL SISTEMA DE RIESGOS LABORALES | 23,158,335.0 |
| | 1.2.3.3.03.1 | Recursos corrientes de la nación | 23,158,335.0 |
| 2.1.1.01.02.006. | | APORTES AL ICBF | 89,274,107.0 |
| | 1.2.3.3.03.1 | Recursos corrientes de la nación | 89,274,107.0 |
| 2.1.1.01.02.007. | | APORTES AL SENA | 59,516,073.0 |
| | 1.2.3.3.03.1 | Recursos corrientes de la nación | 59,516,073.0 |
| 2.1.1.01.03. | | REMUNERACIONES NO CONSTITUTIVAS DE FACTOR SALARIAL | 399,211,335.0 |
| 2.1.1.01.03.001. | | PRESTACIONES SOCIALES | 152,112,291.0 |
| 2.1.1.01.03.001.01. | | Vacaciones | 104,858,320.0 |
| | 1.2.3.3.03.1 | Recursos corrientes de la nación | 104,858,320.0 |
| 2.1.1.01.03.001.02. | | Indemnización por vacaciones | 32,511,332.0 |
| | 1.2.3.3.03.1 | Recursos corrientes de la nación | 32,511,332.0 |
| 2.1.1.01.03.001.03. | | Bonificación especial de recreación | 14,742,639.0 |
| | 1.2.3.3.03.1 | Recursos corrientes de la nación | 14,742,639.0 |
| 2.1.1.01.03.009. | | PRIMA TÉCNICA NO SALARIAL | 181,880,656.0 |
| | 1.2.3.3.03.1 | Recursos corrientes de la nación | 181,880,656.0 |
| 2.1.1.01.03.023. | | PRIMA DE COORDINACIÓN | 11,600,356.0 |
| | 1.2.3.3.03.1 | Recursos corrientes de la nación | 11,600,356.0 |
| 2.1.1.01.03.043. | | QUINQUENIOS | 3,606,697.0 |
| 2.1.1.01.03.043.01. | | Beneficios A Los Empleados A Corto Plazo | 3,606,697.0 |
| | 1.2.3.3.03.1 | Recursos corrientes de la nación | 3,606,697.0 |
| 2.1.1.01.03.104. | | INCENTIVO POR JUBILACION | 50,011,335.0 |
| | 1.2.3.2.27.0 | Venta de bienes y servicios | 50,011,335.0 |
| 2.1.2. | | ADQUISICIÓN DE BIENES Y SERVICIOS | 2,200,666,469.0 |
| 2.1.2.02. | | ADQUISICIONES DIFERENTES DE ACTIVOS | 2,200,666,469.0 |
| 2.1.2.02.01. | | MATERIALES Y SUMINISTROS | 117,307,000.0 |



REPÚBLICA DE COLOMBIA
CORPORACIÓN AUTÓNOMA REGIONAL DE LOS VALLES DEL SINÚ
Y DEL SAN JORGE - CVS

RESOLUCIÓN No. **Nº 1573**

"Por el cual se liquida el presupuesto de Ingresos y Gastos de la Corporación Autónoma Regional de los Valles del Sinú y del San Jorge CVS, para la vigencia fiscal año 2026"

| Rubro de Gasto | Recurso | Nombre | Valor |
|---------------------|---------------|--|-----------------|
| 2.1.2.02.01.002. | | PRODUCTOS ALIMENTICIOS, BEBIDAS Y TABACO; TEXTILES, PRENDAS DE VESTIR Y PRODUCTOS DE CUERO | 31,946,000.0 |
| | 1.2.3.2.23.0 | Multas ambientales | 31,946,000.0 |
| 2.1.2.02.01.003. | | OTROS BIENES TRANSPORTABLES (EXCEPTO PRODUCTOS METÁLICOS, MAQUINARIA Y EQUIPO) | 80,961,000.0 |
| | 1.2.3.2.23.0 | Multas ambientales | 80,961,000.0 |
| 2.1.2.02.01.004. | | PRODUCTOS METÁLICOS, MAQUINARIA Y EQUIPO | 4,400,000.0 |
| | 1.2.3.2.23.0 | Multas ambientales | 4,400,000.0 |
| 2.1.2.02.02. | | ADQUISICIÓN DE SERVICIOS | 2,083,359,469.0 |
| 2.1.2.02.02.006. | | COMERCIO Y DISTRIBUCIÓN; ALOJAMIENTO; SERVICIOS DE SUMINISTRO DE COMIDAS Y BEBIDAS; SERVICIOS DE TRANSPORTE; Y SERVICIOS DE DISTRIBUCIÓN DE ELECTRICIDAD, GAS Y AGUA | 8,616,000.0 |
| | 1.2.3.2.23.0 | Multas ambientales | 8,616,000.0 |
| 2.1.2.02.02.007. | | SERVICIOS FINANCIEROS Y SERVICIOS CONEXOS; SERVICIOS INMOBILIARIOS; Y SERVICIOS DE ARRENDAMIENTO Y LEASING | 114,699,718.0 |
| | 1.2.3.2.23.0 | Multas ambientales | 114,699,718.0 |
| 2.1.2.02.02.008. | | SERVICIOS PRESTADOS A LAS EMPRESAS Y SERVICIOS DE PRODUCCIÓN | 1,343,040,827.0 |
| 2.1.2.02.02.008.02. | | Servicios Jurídicos Y Contables | 214,475,300.0 |
| | 1.2.3.2.23.0 | Multas ambientales | 155,405,744.0 |
| | 1.2.3.3.03.1 | Recursos corrientes de la nación | 59,069,556.0 |
| 2.1.2.02.02.008.03. | | Servicios Profesionales Científicos Y Técnicos | 52,804,552.0 |
| | 1.2.3.2.23.0 | Multas ambientales | 52,804,552.0 |
| 2.1.2.02.02.008.04. | | Servicios De Telecomunicaciones Transmisión Y Suministro De Información | 282,836,141.0 |
| | 1.2.3.2.23.0 | Multas ambientales | 148,803,060.0 |
| | 1.3.3.11.11.0 | Reintegros y otros recursos no apropiados | 39,178,877.0 |
| | 1.2.3.2.27.0 | Venta de bienes y servicios | 22,007,000.0 |
| | 1.2.3.3.03.1 | Recursos corrientes de la nación | 72,847,204.0 |
| 2.1.2.02.02.008.05. | | Servicios De Soporte | 486,620,316.0 |
| | 1.2.3.2.23.0 | Multas ambientales | 192,525,725.0 |
| | 1.2.3.2.27.0 | Venta de bienes y servicios | 266,114,275.0 |
| | 1.2.3.3.03.1 | Recursos corrientes de la nación | 27,980,316.0 |
| 2.1.2.02.02.008.06. | | Servicios De Apoyo A La Agricultura, La Caza, La Silvicultura, La Pesca, La Minería Y Los Servicios Públicos | 191,221,788.0 |
| | 1.2.3.2.23.0 | Multas ambientales | 191,221,788.0 |
| 2.1.2.02.02.008.07. | | Servicios De Mantenimiento, Reparación E Instalación (Excepto Servicios De Construcción) | 115,082,730.0 |
| | 1.2.3.2.27.0 | Venta de bienes y servicios | 115,082,730.0 |
| 2.1.2.02.02.009. | | SERVICIOS PARA LA COMUNIDAD, SOCIALES Y PERSONALES | 557,002,924.0 |
| 2.1.2.02.02.009.02. | | Servicios De Educación | 463,377,924.0 |
| | 1.2.3.3.03.1 | Recursos corrientes de la nación | 463,377,924.0 |
| 2.1.2.02.02.009.03. | | Servicios Para El Cuidado De La Salud Humana Y Servicios Sociales | 22,000,000.0 |
| | 1.2.3.2.27.0 | Venta de bienes y servicios | 22,000,000.0 |
| 2.1.2.02.02.009.04. | | Servicios De Alcantarillado Recolección Tratamiento Y Disposición De Desechos Y Otros Servicios De Saneamiento Ambiental | 50,000,000.0 |



REPÚBLICA DE COLOMBIA
CORPORACIÓN AUTÓNOMA REGIONAL DE LOS VALLES DEL SINÚ
Y DEL SAN JORGE - CVS

RESOLUCIÓN No. N° 1573

"Por el cual se liquida el presupuesto de Ingresos y Gastos de la Corporación Autónoma Regional de los Valles del Sinú y del San Jorge CVS, para la vigencia fiscal año 2026"

| Rubro de Gasto | Recurso | Nombre | Valor |
|----------------------------|---------------|--|------------------------|
| | 1.2.3.2.23.0 | Multas ambientales | 50,000,000.0 |
| 2.1.2.02.02.009.06. | | Servicios De Esparcimiento | 21,625,000.0 |
| | 1.2.3.3.03.1 | Recursos corrientes de la nación | 21,625,000.0 |
| 2.1.2.02.02.010. | | VIÁTICOS DE LOS FUNCIONARIOS EN COMISIÓN | 60,000,000.0 |
| | 1.2.3.2.23.0 | Multas ambientales | 60,000,000.0 |
| 2.1.3. | | TRANSFERENCIAS CORRIENTES | 1,644,785,943.0 |
| 2.1.3.03. | | A ENTIDADES DEL GOBIERNO | 1,500,000,000.0 |
| 2.1.3.03.01. | | A ORGANOS DEL PGN | 1,500,000,000.0 |
| 2.1.3.03.01.999 | | OTRAS TRANSFERENCIAS - DISTRIBUCIÓN PREVIO CONCEPTO DGPPN | 1,500,000,000.0 |
| | 1.2.3.3.03.1 | Recursos corrientes de la nación | 1,500,000,000.0 |
| 2.1.3.04. | | A ORGANIZACIONES NACIONALES | 52,137,560.0 |
| 2.1.3.04.03. | | ASOCIACIÓN DE CORPORACIONES AUTÓNOMAS REGIONALES | 52,137,560.0 |
| 2.1.3.04.03.001. | | MEMBRESIAS | 52,137,560.0 |
| | 1.2.3.2.23.0 | Multas ambientales | 52,137,560.0 |
| 2.1.3.07. | | PRESTACIONES PARA CUBRIR RIESGOS SOCIALES | 92,648,383.0 |
| 2.1.3.07.02. | | PRESTACIONES SOCIALES RELACIONADAS CON EL EMPLEO | 92,648,383.0 |
| 2.1.3.07.02.001. | | MESADAS PENSIONALES (DE PENSIONES) | 20,000,000.0 |
| 2.1.3.07.02.001.02. | | Mesadas Pensionales A Cargo De La Entidad (De Pensiones) | 20,000,000.0 |
| | 1.2.3.2.23.0 | Multas ambientales | 20,000,000.0 |
| 2.1.3.07.02.002. | | CUOTAS PARTES PENSIONALES (DE PENSIONES) | 6,633,183.0 |
| 2.1.3.07.02.002.02. | | Cuotas Partes Pensionales A Cargo De La Entidad (De Pensiones) | 6,633,183.0 |
| | 1.3.3.11.11.0 | Reintegros y otros recursos no apropiados | 6,633,183.0 |
| 2.1.3.07.02.010. | | INCAPACIDADES Y LICENCIAS DE MATERNIDAD Y PATERNIDAD (NO DE PENSIONES) | 15,500,000.0 |
| 2.1.3.07.02.010.01. | | Incapacidades (No De Pensiones) | 14,000,000.0 |
| | 1.2.3.3.03.1 | Recursos corrientes de la nación | 14,000,000.0 |
| 2.1.3.07.02.010.02. | | Licencia de maternidad y paternidad (No de Pensiones) | 1,500,000.0 |
| | 1.2.3.3.03.1 | Recursos corrientes de la nación | 1,500,000.0 |
| 2.1.3.07.02.030. | | AUXILIO SINDICAL (NO DE PENSIONES) | 50,515,200.0 |
| | 1.2.3.2.23.0 | Multas ambientales | 50,515,200.0 |
| 2.1.8. | | GASTOS POR TRIBUTOS, TASAS, CONTRIBUCIONES, MULTAS, SANCIONES E INTERESES DE MORA | 4,282,540,097.0 |
| 2.1.8.01. | | IMPUESTOS | 395,735,073.0 |
| 2.1.8.01.14. | | Gravamen A Los Movimientos Financieros | 111,535,073.0 |
| | 1.2.3.2.23.0 | Multas ambientales | 111,535,073.0 |
| 2.1.8.01.52. | | Impuesto Predial Unificado | 189,682,636.0 |
| | 1.2.3.3.03.1 | Recursos corrientes de la nación | 189,682,636.0 |
| 2.1.8.01.56. | | Impuesto De Alumbrado Público | 94,517,364.0 |
| | 1.2.3.3.03.1 | Recursos corrientes de la nación | 94,517,364.0 |
| 2.1.8.04. | | CONTRIBUCIONES | 3,686,805,024.0 |
| 2.1.8.04.01. | | Cuota De Fiscalización Y Auditaje | 35,000,000.0 |
| | 1.2.3.2.20.0 | Salvoconducto único nacional | 8,255,957.0 |
| | 1.2.3.3.03.2 | Otros Recursos del Tesoro | 9,600,000.0 |
| | 1.3.3.11.11.0 | Reintegros y otros recursos no apropiados | 17,144,043.0 |



REPÚBLICA DE COLOMBIA
CORPORACIÓN AUTÓNOMA REGIONAL DE LOS VALLES DEL SINÚ
Y DEL SAN JORGE - CVS

RESOLUCIÓN No. N° 1573

"Por el cual se liquida el presupuesto de Ingresos y Gastos de la Corporación Autónoma Regional de los Valles del Sinú y del San Jorge CVS, para la vigencia fiscal año 2026"

| Rubro de Gasto | Recurso | Nombre | Valor |
|---------------------------------|---------------|---|-------------------------|
| 2.1.8.04.13. | | Contribución- Fondo De Compensación Ambiental | 3,851,805,024.0 |
| | 1.2.3.2.07.1 | Contribución sector eléctrico - Urrá | 1,336,573,106.0 |
| | 1.2.3.2.07.2 | Contribución sector eléctrico - Gecelca | 1,475,519,561.0 |
| | 1.2.3.2.07.3 | Contribución del sector eléctrico - Ocesa | 8,974,869.0 |
| | 1.2.3.2.07.5 | Contribución sector eléctrico - Tesorito | 337,543,047.0 |
| | 1.2.3.2.10.0 | Tasa Retributiva | 55,864,637.0 |
| | 1.2.3.2.12.0 | Evaluación de licencias y trámites ambientales | 62,036,247.0 |
| | 1.2.3.2.13.0 | Seguimiento a licencias y trámites ambientales | 250,125,531.0 |
| | 1.2.3.2.15.0 | Tasa por el uso del agua | 18,860,117.0 |
| | 1.2.3.2.16.0 | Tasa por aprovechamiento forestal | 53,046,250.0 |
| | 1.2.3.2.20.0 | Salvoconducto único nacional | 917,329.0 |
| | 1.2.3.2.23.0 | Multas ambientales | 158,000,000.0 |
| | 1.2.3.2.27.0 | Venta de bienes y servicios | 52,801,705.0 |
| | 1.3.2.1.07.1 | RF Contribución sector eléctrico - Urrá | 6,253,874.0 |
| | 1.3.2.1.07.2 | RF Contribución sector eléctrico - Gecelca | 17,173,678.0 |
| | 1.3.2.1.07.3 | RF Contribución sector eléctrico - Ocesa | 195,084.0 |
| | 1.3.2.1.07.4 | RF Contribución sector eléctrico - Cerromatoso | 522,677.0 |
| | 1.3.2.1.07.5 | RF Contribución sector eléctrico - Tesorito | 5,869,562.0 |
| | 1.3.2.1.10.0 | RF Tasa Retributiva | 20,818.0 |
| | 1.3.2.1.12.0 | RF Evaluación de licencias y trámites ambientales | 494,116.0 |
| | 1.3.2.1.13.0 | RF Seguimiento a licencias y trámites ambientales | 2,527,555.0 |
| | 1.3.2.1.15.0 | RF Tasa uso por agua | 29,676.0 |
| | 1.3.2.1.16.0 | RF Tasa por aprovechamiento forestal | 1,460,462.0 |
| | 1.3.3.11.11.0 | Reintegros y otros recursos no apropiados | 6,995,123.0 |
| 2.3. | | INVERSIÓN | 35,846,276,719.0 |
| 2.3.1. | | I. ORDENAMIENTO AMBIENTAL TERRITORIAL | 1,405,000,000.0 |
| 2.3.1.1. | | 1.1. FORTALECIMIENTO DE LA PLANIFICACION Y GESTION AMBIENTAL DEL TERRITORIO | 1,405,000,000.0 |
| 2.3.1.1.2.3.2. | | ADQUISICIÓN DE BIENES Y SERVICIOS | 1,405,000,000.0 |
| 2.3.1.1.2.3.2.02. | | ADQUISICIONES DIFERENTES DE ACTIVOS | 1,405,000,000.0 |
| 2.3.1.1.2.3.2.02.01. | | MATERIALES Y SUMINISTROS | 30,000,000.0 |
| 2.3.1.1.2.3.2.02.01.000. | | AGRICULTURA, SILVICULTURA Y PRODUCTOS DE LA PESCA | 20,000,000.0 |
| | 1.2.3.1.01.0 | Sobretasa / Participación Ambiental | 20,000,000.0 |
| 2.3.1.1.2.3.2.02.01.003. | | OTROS BIENES TRANSPORTABLES (EXCEPTO PRODUCTOS METÁLICOS, MAQUINARIA Y EQUIPO) | 10,000,000.0 |
| | 1.2.3.1.01.0 | Sobretasa / Participación Ambiental | 10,000,000.0 |
| 2.3.1.1.2.3.2.02.02. | | ADQUISICIÓN DE SERVICIOS | 1,375,000,000.0 |
| 2.3.1.1.2.3.2.02.02.006. | | COMERCIO Y DISTRIBUCIÓN; ALOJAMIENTO; SERVICIOS DE SUMINISTRO DE COMIDAS Y BEBIDAS; SERVICIOS DE TRANSPORTE; Y SERVICIOS DE DISTRIBUCIÓN DE ELECTRICIDAD, GAS Y AGUA | 34,000,000.0 |
| | 1.2.3.1.01.0 | Sobretasa / Participación Ambiental | 34,000,000.0 |
| 2.3.1.1.2.3.2.02.02.008. | | SERVICIOS PRESTADOS A LAS EMPRESAS Y SERVICIOS DE PRODUCCIÓN | 1,341,000,000.0 |
| | 1.2.3.1.01.0 | Sobretasa / Participación Ambiental | 501,000,000.0 |
| | 1.2.3.2.07.1 | Contribución sector eléctrico - Urrá | 290,000,000.0 |
| | 1.2.3.2.07.2 | Contribución sector eléctrico - Gecelca | 550,000,000.0 |
| 2.3.2. | | II. GESTIÓN INTEGRAL DEL RECURSO HÍDRICO | 3,963,155,780.0 |



REPÚBLICA DE COLOMBIA
CORPORACIÓN AUTÓNOMA REGIONAL DE LOS VALLES DEL SINÚ
Y DEL SAN JORGE - CVS

RESOLUCIÓN No. N° 1573

"Por el cual se liquida el presupuesto de Ingresos y Gastos de la Corporación Autónoma Regional de los Valles del Sinú y del San Jorge CVS, para la vigencia fiscal año 2026"

| Rubro de Gasto | Recurso | Nombre | Valor |
|-------------------------------|--------------|---|---------------|
| 2.3.2.1. | | 2.1.CONECTIVIDAD HIDROLÓGICA CON ÉNFASIS EN LA FUNCIONALIDAD ECOSISTEMICA | 471,424,772.0 |
| 2.3.2.1.2.3.1. | | GASTOS DE PERSONAL | 171,424,772.0 |
| 2.3.2.1.2.3.1.01. | | PLANTA DE PERSONAL PERMANENTE | 171,424,772.0 |
| 2.3.2.1.2.3.1.01.01. | | FACTORES CONSTITUTIVOS DE SALARIO | 122,829,028.0 |
| 2.3.2.1.2.3.1.01.01.001. | | FACTORES SALARIALES COMUNES | 122,829,028.0 |
| 2.3.2.1.2.3.1.01.01.001.01. | | Sueldo Básico | 96,338,608.0 |
| | 1.2.3.1.01.0 | Sobretasa / Participación Ambiental | 96,338,608.0 |
| 2.3.2.1.2.3.1.01.01.001.06. | | Prima De Servicio | 8,800,161.0 |
| | 1.2.3.1.01.0 | Sobretasa / Participación Ambiental | 8,800,161.0 |
| 2.3.2.1.2.3.1.01.01.001.07. | | Bonificación Por Servicios Prestados | 2,992,767.0 |
| | 1.2.3.1.01.0 | Sobretasa / Participación Ambiental | 2,992,767.0 |
| 2.3.2.1.2.3.1.01.01.001.08. | | Prestaciones Sociales | 14,697,492.0 |
| 2.3.2.1.2.3.1.01.01.001.08.01 | | Prima De Navidad | 9,930,738.0 |
| | 1.2.3.1.01.0 | Sobretasa / Participación Ambiental | 9,930,738.0 |
| 2.3.2.1.2.3.1.01.01.001.08.02 | | Prima De Vacaciones | 4,766,754.0 |
| | 1.2.3.1.01.0 | Sobretasa / Participación Ambiental | 4,766,754.0 |
| 2.3.2.1.2.3.1.01.02. | | CONTRIBUCIONES INHERENTES A LA NÓMINA | 41,572,241.0 |
| 2.3.2.1.2.3.1.01.02.001. | | APORTES A LA SEGURIDAD SOCIAL EN PENSIONES | 11,919,764.0 |
| | 1.2.3.1.01.0 | Sobretasa / Participación Ambiental | 11,919,764.0 |
| 2.3.2.1.2.3.1.01.02.002. | | APORTES A LA SEGURIDAD SOCIAL EN SALUD | 8,443,167.0 |
| | 1.2.3.1.01.0 | Sobretasa / Participación Ambiental | 8,443,167.0 |
| 2.3.2.1.2.3.1.01.02.003. | | APORTES DE CESANTÍAS | 9,945,979.0 |
| | 1.2.3.1.01.0 | Sobretasa / Participación Ambiental | 9,945,979.0 |
| 2.3.2.1.2.3.1.01.02.004. | | APORTES A CAJAS DE COMPENSACIÓN FAMILIAR | 4,515,932.0 |
| | 1.2.3.1.01.0 | Sobretasa / Participación Ambiental | 4,515,932.0 |
| 2.3.2.1.2.3.1.01.02.005. | | APORTES GENERALES AL SISTEMA DE RIESGOS LABORALES | 1,102,484.0 |
| | 1.2.3.1.01.0 | Sobretasa / Participación Ambiental | 1,102,484.0 |
| 2.3.2.1.2.3.1.01.02.006. | | APORTES AL ICBF | 3,386,949.0 |
| | 1.2.3.1.01.0 | Sobretasa / Participación Ambiental | 3,386,949.0 |
| 2.3.2.1.2.3.1.01.02.007. | | APORTES AL SENA | 2,257,966.0 |
| | 1.2.3.1.01.0 | Sobretasa / Participación Ambiental | 2,257,966.0 |
| 2.3.2.1.2.3.1.01.03. | | REMUNERACIONES NO CONSTITUTIVAS DE FACTOR SALARIAL | 7,023,503.0 |
| 2.3.2.1.2.3.1.01.03.001. | | PRESTACIONES SOCIALES | 7,023,503.0 |
| 2.3.2.1.2.3.1.01.03.001.01. | | Vacaciones | 6,453,452.0 |
| | 1.2.3.1.01.0 | Sobretasa / Participación Ambiental | 6,453,452.0 |
| 2.3.2.1.2.3.1.01.03.001.03. | | Bonificación especial de recreación | 570,051.0 |
| | 1.2.3.1.01.0 | Sobretasa / Participación Ambiental | 570,051.0 |
| 2.3.2.1.2.3.2. | | ADQUISICIÓN DE BIENES Y SERVICIOS | 300,000,000.0 |
| 2.3.2.1.2.3.2.02. | | ADQUISICIONES DIFERENTES DE ACTIVOS | 300,000,000.0 |
| 2.3.2.1.2.3.2.02.02. | | ADQUISICIÓN DE SERVICIOS | 300,000,000.0 |
| 2.3.2.1.2.3.2.02.02.005. | | CONSTRUCCIÓN Y SERVICIOS DE LA CONSTRUCCION | 100,000,000.0 |
| | 1.2.3.1.01.0 | Sobretasa / Participación Ambiental | 100,000,000.0 |
| 2.3.2.1.2.3.2.02.02.008. | | SERVICIOS PRESTADOS A LAS EMPRESAS Y SERVICIOS DE PRODUCCIÓN | 200,000,000.0 |
| | 1.2.3.1.01.0 | Sobretasa / Participación Ambiental | 200,000,000.0 |



REPÚBLICA DE COLOMBIA
CORPORACIÓN AUTÓNOMA REGIONAL DE LOS VALLES DEL SINÚ
Y DEL SAN JORGE - CVS

RESOLUCIÓN No. Nº 1573

"Por el cual se liquida el presupuesto de Ingresos y Gastos de la Corporación Autónoma Regional de los Valles del Sinú y del San Jorge CVS, para la vigencia fiscal año 2026"

| Rubro de Gasto | Recurso | Nombre | Valor |
|-------------------------------|--------------|--|-----------------|
| 2.3.2.2. | | 2.2 IMPLEMENTACIÓN DE ACCIONES PARA LA GESTIÓN INTEGRAL DEL RECURSO HÍDRICO | 3,491,731,008.0 |
| 2.3.2.2.2.3.1. | | GASTOS DE PERSONAL | 644,181,978.0 |
| 2.3.2.2.2.3.1.01. | | PLANTA DE PERSONAL PERMANENTE | 644,181,978.0 |
| 2.3.2.2.2.3.1.01.01. | | FACTORES CONSTITUTIVOS DE SALARIO | 420,206,686.0 |
| 2.3.2.2.2.3.1.01.01.001. | | FACTORES SALARIALES COMUNES | 420,206,686.0 |
| 2.3.2.2.2.3.1.01.01.001.01. | | Sueldo Básico | 329,581,107.0 |
| | 1.2.3.1.01.0 | Sobretasa / Participación Ambiental | 329,581,107.0 |
| 2.3.2.2.2.3.1.01.01.001.06. | | Prima De Servicio | 30,105,967.0 |
| | 1.2.3.1.01.0 | Sobretasa / Participación Ambiental | 30,105,967.0 |
| 2.3.2.2.2.3.1.01.01.001.07. | | Bonificación Por Servicios Prestados | 10,238,466.0 |
| | 1.2.3.1.01.0 | Sobretasa / Participación Ambiental | 10,238,466.0 |
| 2.3.2.2.2.3.1.01.01.001.08. | | Prestaciones Sociales | 50,281,146.0 |
| 2.3.2.2.2.3.1.01.01.001.08.01 | | Prima De Navidad | 33,973,747.0 |
| | 1.2.3.1.01.0 | Sobretasa / Participación Ambiental | 33,973,747.0 |
| 2.3.2.2.2.3.1.01.01.001.08.02 | | Prima De Vacaciones | 16,307,399.0 |
| | 1.2.3.1.01.0 | Sobretasa / Participación Ambiental | 16,307,399.0 |
| 2.3.2.2.2.3.1.01.02. | | CONTRIBUCIONES INHERENTES A LA NÓMINA | 142,221,539.0 |
| 2.3.2.2.2.3.1.01.02.001. | | APORTES A LA SEGURIDAD SOCIAL EN PENSIONES | 40,778,348.0 |
| | 1.2.3.1.01.0 | Sobretasa / Participación Ambiental | 40,778,348.0 |
| 2.3.2.2.2.3.1.01.02.002. | | APORTES A LA SEGURIDAD SOCIAL EN SALUD | 28,884,664.0 |
| | 1.2.3.1.01.0 | Sobretasa / Participación Ambiental | 28,884,664.0 |
| 2.3.2.2.2.3.1.01.02.003. | | APORTES DE CESANTÍAS | 34,025,887.0 |
| | 1.2.3.1.01.0 | Sobretasa / Participación Ambiental | 34,025,887.0 |
| 2.3.2.2.2.3.1.01.02.004. | | APORTES A CAJAS DE COMPENSACIÓN FAMILIAR | 15,449,317.0 |
| | 1.2.3.1.01.0 | Sobretasa / Participación Ambiental | 15,449,317.0 |
| 2.3.2.2.2.3.1.01.02.005. | | APORTES GENERALES AL SISTEMA DE RIESGOS LABORALES | 3,771,675.0 |
| | 1.2.3.1.01.0 | Sobretasa / Participación Ambiental | 3,771,675.0 |
| 2.3.2.2.2.3.1.01.02.006. | | APORTES AL ICBF | 11,586,989.0 |
| | 1.2.3.1.01.0 | Sobretasa / Participación Ambiental | 11,586,989.0 |
| 2.3.2.2.2.3.1.01.02.007. | | APORTES AL SENA | 7,724,659.0 |
| | 1.2.3.1.01.0 | Sobretasa / Participación Ambiental | 7,724,659.0 |
| 2.3.2.2.2.3.1.01.03. | | REMUNERACIONES NO CONSTITUTIVAS DE FACTOR SALARIAL | 81,753,753.0 |
| 2.3.2.2.2.3.1.01.03.001. | | PRESTACIONES SOCIALES | 24,027,893.0 |
| 2.3.2.2.2.3.1.01.03.001.01. | | Vacaciones | 22,077,709.0 |
| | 1.2.3.1.01.0 | Sobretasa / Participación Ambiental | 22,077,709.0 |
| 2.3.2.2.2.3.1.01.03.001.03. | | Bonificación especial de recreación | 1,950,184.0 |
| | 1.2.3.1.01.0 | Sobretasa / Participación Ambiental | 1,950,184.0 |
| 2.3.2.2.2.3.1.01.03.009. | | PRIMA TÉCNICA NO SALARIAL | 57,725,860.0 |
| | 1.2.3.1.01.0 | Sobretasa / Participación Ambiental | 57,725,860.0 |
| 2.3.2.2.2.3.2. | | ADQUISICIÓN DE BIENES Y SERVICIOS | 2,847,549,030.0 |
| 2.3.2.2.2.3.2.02. | | ADQUISICIONES DIFERENTES DE ACTIVOS | 2,847,549,030.0 |
| 2.3.2.2.2.3.2.02.01. | | MATERIALES Y SUMINISTROS | 71,500,000.0 |
| 2.3.2.2.2.3.2.02.01.000. | | AGRICULTURA, SILVICULTURA Y PRODUCTOS DE LA PESCA | 50,000,000.0 |
| | 1.2.3.2.07.1 | Contribución sector eléctrico - Urrá | 50,000,000.0 |
| 2.3.2.2.2.3.2.02.01.003. | | OTROS BIENES TRANSPORTABLES (EXCEPTO PRODUCTOS METÁLICOS, MAQUINARIA Y EQUIPO) | 21,500,000.0 |



REPÚBLICA DE COLOMBIA
CORPORACIÓN AUTÓNOMA REGIONAL DE LOS VALLES DEL SINÚ
Y DEL SAN JORGE - CVS

RESOLUCIÓN No. **Nº 1573**

"Por el cual se liquida el presupuesto de Ingresos y Gastos de la Corporación Autónoma Regional de los Valles del Sinú y del San Jorge CVS, para la vigencia fiscal año 2026"

| Rubro de Gasto | Recurso | Nombre | Valor |
|--------------------------------------|--------------|---|------------------------|
| | 1.2.3.2.10.0 | Tasa Retributiva | 16,500,000.0 |
| | 1.2.3.2.15.0 | Tasa por el uso del agua | 5,000,000.0 |
| 2.3.2.2.2.3.2.02.02. | | ADQUISICIÓN DE SERVICIOS | 2,776,049,030.0 |
| 2.3.2.2.2.3.2.02.02.006. | | COMERCIO Y DISTRIBUCIÓN; ALOJAMIENTO; SERVICIOS DE SUMINISTRO DE COMIDAS Y BEBIDAS; SERVICIOS DE TRANSPORTE; Y SERVICIOS DE DISTRIBUCIÓN DE ELECTRICIDAD, GAS Y AGUA | 105,000,000.0 |
| | 1.2.3.1.01.0 | Sobretasa / Participación Ambiental | 60,000,000.0 |
| | 1.2.3.2.10.0 | Tasa Retributiva | 25,000,000.0 |
| | 1.2.3.2.15.0 | Tasa por el uso del agua | 20,000,000.0 |
| 2.3.2.2.2.3.2.02.02.008. | | SERVICIOS PRESTADOS A LAS EMPRESAS Y SERVICIOS DE PRODUCCIÓN | 2,671,049,030.0 |
| | 1.2.3.1.01.0 | Sobretasa / Participación Ambiental | 2,006,337,300.0 |
| | 1.2.3.2.07.1 | Contribución sector eléctrico - Urrá | 157,000,000.0 |
| | 1.2.3.2.07.3 | Contribución del sector eléctrico - Ocensa | 35,899,475.0 |
| | 1.2.3.2.10.0 | Tasa Retributiva | 326,290,864.0 |
| | 1.2.3.2.15.0 | Tasa por el uso del agua | 144,741,055.0 |
| | 1.3.2.1.07.3 | RF Contribución sector eléctrico - Ocensa | 780,336.0 |
| 2.3.3. | | III: GESTIÓN INTEGRAL DE MARES, COSTAS Y RECURSOS ACUÁTICOS | 390,650,000.0 |
| 2.3.3.1. | | 3.1 MONITOREO Y RESTAURACIÓN DE ECOSISTEMAS MARINO COSTEROS COMO SOPORTE A LA CONECTIVIDAD EN EL DEPARTAMENTO. | 390,650,000.0 |
| 2.3.3.1.2.3.2. | | ADQUISICIÓN DE BIENES Y SERVICIOS | 390,650,000.0 |
| 2.3.3.1.2.3.2.01. | | ADQUISICIÓN DE ACTIVOS NO FINANCIEROS | 100,000.0 |
| 2.3.3.1.2.3.2.01.01. | | ACTIVOS FIJOS | 100,000.0 |
| 2.3.3.1.2.3.2.01.01.003. | | MAQUINARIA Y EQUIPO | 100,000.0 |
| 2.3.3.1.2.3.2.01.01.003.03. | | MAQUINARIA DE OFICINA, CONTABILIDAD E INFORMÁTICA | 100,000.0 |
| 2.3.3.1.2.3.2.01.01.003.03.02 | | Maquinaria De Informática Y Sus Partes, Piezas Y Accesorios | 100,000.0 |
| | 1.2.3.1.01.0 | Sobretasa / Participación Ambiental | 100,000.0 |
| 2.3.3.1.2.3.2.02. | | ADQUISICIONES DIFERENTES DE ACTIVOS | 390,550,000.0 |
| 2.3.3.1.2.3.2.02.01. | | MATERIALES Y SUMINISTROS | 24,150,000.0 |
| 2.3.3.1.2.3.2.02.01.002. | | PRODUCTOS ALIMENTICIOS, BEBIDAS Y TABACO; TEXTILES, PRENDAS DE VESTIR Y PRODUCTOS DE CUERO | 200,000.0 |
| | 1.2.3.1.01.0 | Sobretasa / Participación Ambiental | 200,000.0 |
| 2.3.3.1.2.3.2.02.01.003. | | OTROS BIENES TRANSPORTABLES (EXCEPTO PRODUCTOS METÁLICOS, MAQUINARIA Y EQUIPO) | 23,950,000.0 |
| | 1.2.3.1.01.0 | Sobretasa / Participación Ambiental | 23,950,000.0 |
| 2.3.3.1.2.3.2.02.02. | | ADQUISICIÓN DE SERVICIOS | 366,400,000.0 |
| 2.3.3.1.2.3.2.02.02.006. | | COMERCIO Y DISTRIBUCIÓN; ALOJAMIENTO; SERVICIOS DE SUMINISTRO DE COMIDAS Y BEBIDAS; SERVICIOS DE TRANSPORTE; Y SERVICIOS DE DISTRIBUCIÓN DE ELECTRICIDAD, GAS Y AGUA | 74,779,971.0 |
| | 1.2.3.1.01.0 | Sobretasa / Participación Ambiental | 74,779,971.0 |
| 2.3.3.1.2.3.2.02.02.008. | | SERVICIOS PRESTADOS A LAS EMPRESAS Y SERVICIOS DE PRODUCCIÓN | 285,220,029.0 |
| | 1.2.3.1.01.0 | Sobretasa / Participación Ambiental | 285,220,029.0 |
| 2.3.3.1.2.3.2.02.02.009. | | SERVICIOS PARA LA COMUNIDAD, SOCIALES Y PERSONALES | 6,400,000.0 |



REPÚBLICA DE COLOMBIA
CORPORACIÓN AUTÓNOMA REGIONAL DE LOS VALLES DEL SINÚ
Y DEL SAN JORGE - CVS

RESOLUCIÓN No. **Nº 1573**

"Por el cual se liquida el presupuesto de Ingresos y Gastos de la Corporación Autónoma Regional de los Valles del Sinú y del San Jorge CVS, para la vigencia fiscal año 2026"

| Rúbro de Gasto | Recurso | Nombre | Valor |
|-------------------------------|--------------|---|-----------------|
| | 1.2.3.1.01.0 | Sobretasa / Participación Ambiental | 6,400,000.0 |
| 2.3.4. | | IV. CONSERVACIÓN DE LA BIODIVERSIDAD Y SUS SERVICIOS ECOSISTÉMICOS | 3,501,103,958.0 |
| 2.3.4.1. | | 4.1 CONSERVACIÓN DE LA FAUNA SILVESTRE DEL DEPARTAMENTO DE CÓRDOBA EN EL CENTRO DE ATENCIÓN Y VALORACIÓN DE LA CORPORACIÓN | 1,036,201,759.0 |
| 2.3.4.1.2.3.1. | | GASTOS DE PERSONAL | 237,273,990.0 |
| 2.3.4.1.2.3.1.01. | | PLANTA DE PERSONAL PERMANENTE | 237,273,990.0 |
| 2.3.4.1.2.3.1.01.01. | | FACTORES CONSTITUTIVOS DE SALARIO | 170,011,214.0 |
| 2.3.4.1.2.3.1.01.01.001. | | FACTORES SALARIALES COMUNES | 170,011,214.0 |
| 2.3.4.1.2.3.1.01.01.001.01. | | Sueldo Básico | 133,345,056.0 |
| | 1.2.3.1.01.0 | Sobretasa / Participación Ambiental | 133,345,056.0 |
| 2.3.4.1.2.3.1.01.01.001.06. | | Prima De Servicio | 12,180,558.0 |
| | 1.2.3.1.01.0 | Sobretasa / Participación Ambiental | 12,180,558.0 |
| 2.3.4.1.2.3.1.01.01.001.07. | | Bonificación Por Servicios Prestados | 4,142,376.0 |
| | 1.2.3.1.01.0 | Sobretasa / Participación Ambiental | 4,142,376.0 |
| 2.3.4.1.2.3.1.01.01.001.08. | | Prestaciones Sociales | 20,343,224.0 |
| 2.3.4.1.2.3.1.01.01.001.08.01 | | Prima De Navidad | 13,745,422.0 |
| | 1.2.3.1.01.0 | Sobretasa / Participación Ambiental | 13,745,422.0 |
| 2.3.4.1.2.3.1.01.01.001.08.02 | | Prima De Vacaciones | 6,597,802.0 |
| | 1.2.3.1.01.0 | Sobretasa / Participación Ambiental | 6,597,802.0 |
| 2.3.4.1.2.3.1.01.02. | | CONTRIBUCIONES INHERENTES A LA NÓMINA | 57,541,343.0 |
| 2.3.4.1.2.3.1.01.02.001. | | APORTES A LA SEGURIDAD SOCIAL EN PENSIONES | 16,498,492.0 |
| | 1.2.3.1.01.0 | Sobretasa / Participación Ambiental | 16,498,492.0 |
| 2.3.4.1.2.3.1.01.02.002. | | APORTES A LA SEGURIDAD SOCIAL EN SALUD | 11,686,432.0 |
| | 1.2.3.1.01.0 | Sobretasa / Participación Ambiental | 11,686,432.0 |
| 2.3.4.1.2.3.1.01.02.003. | | APORTES DE CESANTÍAS | 13,766,517.0 |
| | 1.2.3.1.01.0 | Sobretasa / Participación Ambiental | 13,766,517.0 |
| 2.3.4.1.2.3.1.01.02.004. | | APORTES A CAJAS DE COMPENSACIÓN FAMILIAR | 6,250,632.0 |
| | 1.2.3.1.01.0 | Sobretasa / Participación Ambiental | 6,250,632.0 |
| 2.3.4.1.2.3.1.01.02.005. | | APORTES GENERALES AL SISTEMA DE RIESGOS LABORALES | 1,525,980.0 |
| | 1.2.3.1.01.0 | Sobretasa / Participación Ambiental | 1,525,980.0 |
| 2.3.4.1.2.3.1.01.02.006. | | APORTES AL ICBF | 4,687,974.0 |
| | 1.2.3.1.01.0 | Sobretasa / Participación Ambiental | 4,687,974.0 |
| 2.3.4.1.2.3.1.01.02.007. | | APORTES AL SENA | 3,125,316.0 |
| | 1.2.3.1.01.0 | Sobretasa / Participación Ambiental | 3,125,316.0 |
| 2.3.4.1.2.3.1.01.03. | | REMUNERACIONES NO CONSTITUTIVAS DE FACTOR SALARIAL | 9,721,433.0 |
| 2.3.4.1.2.3.1.01.03.001. | | PRESTACIONES SOCIALES | 9,721,433.0 |
| 2.3.4.1.2.3.1.01.03.001.01. | | Vacaciones | 8,932,409.0 |
| | 1.2.3.1.01.0 | Sobretasa / Participación Ambiental | 8,932,409.0 |
| 2.3.4.1.2.3.1.01.03.001.03. | | Bonificación Especial De Recreación | 789,024.0 |
| | 1.2.3.1.01.0 | Sobretasa / Participación Ambiental | 789,024.0 |
| 2.3.4.1.2.3.2. | | ADQUISICIÓN DE BIENES Y SERVICIOS | 798,927,769.0 |
| 2.3.4.1.2.3.2.02. | | ADQUISICIONES DIFERENTES DE ACTIVOS | 798,927,769.0 |
| 2.3.4.1.2.3.2.02.01. | | MATERIALES Y SUMINISTROS | 24,350,000.0 |
| 2.3.4.1.2.3.2.02.01.003. | | OTROS BIENES TRANSPORTABLES (EXCEPTO PRODUCTOS METÁLICOS, MAQUINARIA Y EQUIPO) | 20,500,000.0 |



REPÚBLICA DE COLOMBIA
CORPORACIÓN AUTÓNOMA REGIONAL DE LOS VALLES DEL SINÚ
Y DEL SAN JORGE - CVS

RESOLUCIÓN No. Nº 1573

"Por el cual se liquida el presupuesto de Ingresos y Gastos de la Corporación Autónoma Regional de los Valles del Sinú y del San Jorge CVS, para la vigencia fiscal año 2026"

| Rubro de Gasto. | Recurso | Nombre | Valor |
|--------------------------|---------------|---|------------------------|
| 2.3.4.1.2.3.2.02.01.004. | 1.2.3.1.01.0. | Sobretasa / Participación Ambiental | 20,500,000.0 |
| | | PRODUCTOS METÁLICOS, MAQUINARIA Y EQUIPO | 3,850,000.0 |
| | 1.2.3.1.01.0. | Sobretasa / Participación Ambiental | 3,850,000.0 |
| 2.3.4.1.2.3.2.02.02. | | ADQUISICIÓN DE SERVICIOS | 774,577,769.0 |
| 2.3.4.1.2.3.2.02.02.006. | | COMERCIO Y DISTRIBUCIÓN; ALOJAMIENTO; SERVICIOS DE SUMINISTRO DE COMIDAS Y BEBIDAS; SERVICIOS DE TRANSPORTE; Y SERVICIOS DE DISTRIBUCIÓN DE ELECTRICIDAD, GAS Y AGUA | 45,000,000.0 |
| | 1.2.3.1.01.0. | Sobretasa / Participación Ambiental | 45,000,000.0 |
| 2.3.4.1.2.3.2.02.02.008. | | SERVICIOS PRESTADOS A LAS EMPRESAS Y SERVICIOS DE PRODUCCIÓN | 729,577,769.0 |
| | 1.2.3.1.01.0. | Sobretasa / Participación Ambiental | 729,577,769.0 |
| 2.3.4.2. | | 4.2 DESARROLLO DE ESTRATEGIAS DE SOLUCIONES BASADAS EN LA NATURALEZA - SBN | 1,353,223,949.0 |
| 2.3.4.2.2.3.2. | | ADQUISICIÓN DE BIENES Y SERVICIOS | 1,353,223,949.0 |
| 2.3.4.2.2.3.2.02. | | ADQUISICIONES DIFERENTES DE ACTIVOS | 1,353,223,949.0 |
| 2.3.4.2.2.3.2.02.01. | | MATERIALES Y SUMINISTROS | 802,663,540.0 |
| 2.3.4.2.2.3.2.02.01.000. | | AGRICULTURA, SILVICULTURA Y PRODUCTOS DE LA PESCA | 463,273,381.0 |
| | 1.2.3.1.01.0. | Sobretasa / Participación Ambiental | 351,238,450.0 |
| | 1.2.3.2.07.2. | Contribución sector eléctrico - Gecelca | 112,034,931.0 |
| 2.3.4.2.2.3.2.02.01.003. | | OTROS BIENES TRANSPORTABLES (EXCEPTO PRODUCTOS METÁLICOS, MAQUINARIA Y EQUIPO) | 339,390,159.0 |
| | 1.2.3.2.07.5. | Contribución sector eléctrico - Tesorito | 99,390,159.0 |
| | 1.2.3.2.16.0. | Tasa por aprovechamiento forestal | 240,000,000.0 |
| 2.3.4.2.2.3.2.02.02. | | ADQUISICIÓN DE SERVICIOS | 550,560,409.0 |
| 2.3.4.2.2.3.2.02.02.008. | | SERVICIOS PRESTADOS A LAS EMPRESAS Y SERVICIOS DE PRODUCCIÓN | 550,560,409.0 |
| | 1.2.3.2.07.2. | Contribución sector eléctrico - Gecelca | 300,000,000.0 |
| | 1.2.3.2.16.0. | Tasa por aprovechamiento forestal. | 237,416,247.0 |
| | 1.3.2.1.16.0. | RF Tasa por aprovechamiento forestal | 13,144,162.0 |
| 2.3.4.3. | | 4.3 IMPLEMENTACIÓN DE ACCIONES ORIENTADAS AL FORTALECIMIENTO DE ÁREAS PROTEGIDAS | 738,000,000.0 |
| 2.3.4.3.2.3.2. | | ADQUISICIÓN DE BIENES Y SERVICIOS | 738,000,000.0 |
| 2.3.4.3.2.3.2.02. | | ADQUISICIONES DIFERENTES DE ACTIVOS | 738,000,000.0 |
| 2.3.4.3.2.3.2.02.01. | | MATERIALES Y SUMINISTROS | 20,800,000.0 |
| 2.3.4.3.2.3.2.02.01.002. | | PRODUCTOS ALIMENTICIOS, BEBIDAS Y TABACO; TEXTILES, PRENDAS DE VESTIR Y PRODUCTOS DE CUERO | 8,700,000.0 |
| | 1.2.3.1.01.0. | Sobretasa / Participación Ambiental | 8,700,000.0 |
| 2.3.4.3.2.3.2.02.01.003. | | OTROS BIENES TRANSPORTABLES (EXCEPTO PRODUCTOS METÁLICOS, MAQUINARIA Y EQUIPO) | 3,600,000.0 |
| | 1.2.3.1.01.0. | Sobretasa / Participación Ambiental | 3,600,000.0 |
| 2.3.4.3.2.3.2.02.01.004. | | PRODUCTOS METÁLICOS, MAQUINARIA Y EQUIPO | 8,500,000.0 |
| | 1.2.3.1.01.0. | Sobretasa / Participación Ambiental | 8,500,000.0 |
| 2.3.4.3.2.3.2.02.02. | | ADQUISICIÓN DE SERVICIOS | 717,200,000.0 |
| 2.3.4.3.2.3.2.02.02.006. | | COMERCIO Y DISTRIBUCIÓN; ALOJAMIENTO; SERVICIOS DE SUMINISTRO DE COMIDAS Y BEBIDAS; SERVICIOS DE TRANSPORTE; Y SERVICIOS DE DISTRIBUCIÓN DE ELECTRICIDAD, GAS Y AGUA | 37,300,000.0 |



REPÚBLICA DE COLOMBIA
CORPORACIÓN AUTÓNOMA REGIONAL DE LOS VALLES DEL SINÚ
Y DEL SAN JORGE - CVS

RESOLUCIÓN No. N° 1573

"Por el cual se liquida el presupuesto de Ingresos y Gastos de la Corporación Autónoma Regional de los Valles del Sinú y del San Jorge CVS, para la vigencia fiscal año 2026"

| Rubro de Gasto | Recurso | Nombre | Valor |
|--------------------------|--------------|--|-----------------|
| | 1.2.3.1.01.0 | Sobretasa / Participación Ambiental | 37,300,000.0 |
| 2.3.4.3.2.3.2.02.02.008. | | SERVICIOS PRESTADOS A LAS EMPRESAS Y SERVICIOS DE PRODUCCIÓN | 679,900,000.0 |
| | 1.2.3.1.01.0 | Sobretasa / Participación Ambiental | 679,900,000.0 |
| 2.3.4.4. | | 4.4 IMPLEMENTACIÓN DE ACCIONES Y MEDIDAS DE CONSERVACIÓN DE LA BIODIVERSIDAD | 373,678,250.0 |
| 2.3.4.4.2.3.2. | | ADQUISICIÓN DE BIENES Y SERVICIOS | 373,678,250.0 |
| 2.3.4.4.2.3.2.02. | | ADQUISICIONES DIFERENTES DE ACTIVOS | 373,678,250.0 |
| 2.3.4.4.2.3.2.02.01. | | MATERIALES Y SUMINISTROS | 14,342,857.0 |
| 2.3.4.4.2.3.2.02.01.003. | | OTROS BIENES TRANSPORTABLES (EXCEPTO PRODUCTOS METÁLICOS, MAQUINARIA Y EQUIPO) | 14,342,857.0 |
| | 1.2.3.2.07.5 | Contribución sector eléctrico - Tesorito | 14,342,857.0 |
| 2.3.4.4.2.3.2.02.02. | | ADQUISICIÓN DE SERVICIOS | 359,335,393.0 |
| 2.3.4.4.2.3.2.02.02.006. | | COMERCIO Y DISTRIBUCIÓN; ALOJAMIENTO; SERVICIOS DE SUMINISTRO DE COMIDAS Y BEBIDAS; SERVICIOS DE TRANSPORTE; Y SERVICIOS DE DISTRIBUCIÓN DE ELECTRICIDAD, GAS Y AGUA | 95,000,000.0 |
| | 1.2.3.1.01.0 | Sobretasa / Participación Ambiental | 90,000,000.0 |
| | 1.2.3.2.07.5 | Contribución sector eléctrico - Tesorito | 5,000,000.0 |
| 2.3.4.4.2.3.2.02.02.008. | | SERVICIOS PRESTADOS A LAS EMPRESAS Y SERVICIOS DE PRODUCCIÓN | 264,335,393.0 |
| | 1.2.3.1.01.0 | Sobretasa / Participación Ambiental | 240,857,143.0 |
| | 1.3.2.1.07.5 | RF Contribución sector eléctrico - Tesorito | 23,478,250.0 |
| 2.3.5. | | V. GESTIÓN DEL CAMBIO CLIMÁTICO PARA UN DESARROLLO BAJO EN CARBONO Y RESILIENTE AL CLIMA | 7,496,698,500.0 |
| 2.3.5.1. | | 5.1 IMPLEMENTACIÓN DE ACCIONES DE GESTIÓN INTEGRAL DEL CAMBIO CLIMÁTICO | 6,366,868,500.0 |
| 2.3.5.1.2.3.2. | | ADQUISICIÓN DE BIENES Y SERVICIOS | 6,366,868,500.0 |
| 2.3.5.1.2.3.2.02. | | ADQUISICIONES DIFERENTES DE ACTIVOS | 6,366,868,500.0 |
| 2.3.5.1.2.3.2.02.01. | | MATERIALES Y SUMINISTROS | 1,800,000.0 |
| 2.3.5.1.2.3.2.02.01.003. | | OTROS BIENES TRANSPORTABLES (EXCEPTO PRODUCTOS METÁLICOS, MAQUINARIA Y EQUIPO) | 1,800,000.0 |
| | 1.2.3.1.01.0 | Sobretasa / Participación Ambiental | 1,800,000.0 |
| 2.3.5.1.2.3.2.02.02. | | ADQUISICIÓN DE SERVICIOS | 6,365,068,500.0 |
| 2.3.5.1.2.3.2.02.02.005 | | CONSTRUCCIÓN Y SERVICIOS DE LA CONSTRUCCION | 3,842,396,308.0 |
| | 1.2.3.1.01.0 | Sobretasa / Participación Ambiental | 777,877,061.0 |
| | 1.2.3.2.07.1 | Contribución sector eléctrico - Urrá | 1,684,792,424.0 |
| | 1.2.3.2.07.2 | Contribución sector eléctrico - Gecelca | 1,174,959,839.0 |
| | 1.2.3.2.07.5 | Contribución sector eléctrico - Tesorito | 204,766,984.0 |
| 2.3.5.1.2.3.2.02.02.006. | | COMERCIO Y DISTRIBUCIÓN; ALOJAMIENTO; SERVICIOS DE SUMINISTRO DE COMIDAS Y BEBIDAS; SERVICIOS DE TRANSPORTE; Y SERVICIOS DE DISTRIBUCIÓN DE ELECTRICIDAD, GAS Y AGUA | 59,000,000.0 |
| | 1.2.3.1.01.0 | Sobretasa / Participación Ambiental | 59,000,000.0 |
| 2.3.5.1.2.3.2.02.02.008. | | SERVICIOS PRESTADOS A LAS EMPRESAS Y SERVICIOS DE PRODUCCIÓN | 2,463,672,192.0 |
| | 1.2.3.1.01.0 | Sobretasa / Participación Ambiental | 1,132,500,000.0 |
| | 1.2.3.2.07.1 | Contribución sector eléctrico - Urrá | 904,500,000.0 |



REPÚBLICA DE COLOMBIA
CORPORACIÓN AUTÓNOMA REGIONAL DE LOS VALLES DEL SINÚ
Y DEL SAN JORGE - CVS

RESOLUCIÓN No. **Nº 1573**

"Por el cual se liquida el presupuesto de Ingresos y Gastos de la Corporación Autónoma Regional de los Valles del Sinú y del San Jorge CVS, para la vigencia fiscal año 2026"

| Rubro de Gasto | Récurso | Nombre | Valor |
|---------------------------------|--------------|---|-------------------------|
| | 1.2.3.2.07.2 | Contribución sector eléctrico - Gecelca | 260,000,000.0 |
| | 1.2.3.2.07.5 | Contribución sector eléctrico - Tesorito | 166,672,192.0 |
| 2.3.5.2. | | 5.2 MONITOREO DE ECOSISTEMAS ESTRATÉGICOS PARA LA ADAPTACIÓN AL CAMBIO CLIMÁTICO EN EL DEPARTAMENTO DE CÓRDOBA | 391,535,000.0 |
| 2.3.5.2.2.3.2. | | ADQUISICIÓN DE BIENES Y SERVICIOS | 391,535,000.0 |
| 2.3.5.2.2.3.2.02. | | ADQUISICIONES DIFERENTES DE ACTIVOS | 391,535,000.0 |
| 2.3.5.2.2.3.2.02.01. | | MATERIALES Y SUMINISTROS | 3,535,000.0 |
| 2.3.5.2.2.3.2.02.01.003. | | OTROS BIENES TRANSPORTABLES (EXCEPTO PRODUCTOS METÁLICOS, MAQUINARIA Y EQUIPO) | 3,535,000.0 |
| | 1.2.3.1.01.0 | Sobretasa / Participación Ambiental | 3,535,000.0 |
| 2.3.5.2.2.3.2.02.02. | | ADQUISICIÓN DE SERVICIOS | 388,000,000.0 |
| 2.3.5.2.2.3.2.02.02.006. | | COMERCIO Y DISTRIBUCIÓN; ALOJAMIENTO; SERVICIOS DE SUMINISTRO DE COMIDAS Y BEBIDAS; SERVICIOS DE TRANSPORTE; Y SERVICIOS DE DISTRIBUCIÓN DE ELECTRICIDAD, GAS Y AGUA | 44,000,000.0 |
| | 1.2.3.1.01.0 | Sobretasa / Participación Ambiental | 44,000,000.0 |
| 2.3.5.2.2.3.2.02.02.008. | | SERVICIOS PRESTADOS A LAS EMPRESAS Y SERVICIOS DE PRODUCCIÓN | 344,000,000.0 |
| | 1.2.3.1.01.0 | Sobretasa / Participación Ambiental | 344,000,000.0 |
| 2.3.5.3. | | 5.3 DESARROLLO DE ACCIONES ORIENTADAS A LA ADAPTACIÓN Y MITIGACIÓN AL CAMBIO CLIMÁTICO. | 738,295,000.0 |
| 2.3.5.3.2.3.2. | | ADQUISICIÓN DE BIENES Y SERVICIOS | 738,295,000.0 |
| 2.3.5.3.2.3.2.02. | | ADQUISICIONES DIFERENTES DE ACTIVOS | 738,295,000.0 |
| 2.3.5.3.2.3.2.02.01. | | MATERIALES Y SUMINISTROS | 5,295,000.0 |
| 2.3.5.3.2.3.2.02.01.003. | | OTROS BIENES TRANSPORTABLES (EXCEPTO PRODUCTOS METÁLICOS, MAQUINARIA Y EQUIPO) | 5,295,000.0 |
| | 1.2.3.1.01.0 | Sobretasa / Participación Ambiental | 5,295,000.0 |
| 2.3.5.3.2.3.2.02.02. | | ADQUISICIÓN DE SERVICIOS | 733,000,000.0 |
| 2.3.5.3.2.3.2.02.02.006. | | COMERCIO Y DISTRIBUCIÓN; ALOJAMIENTO; SERVICIOS DE SUMINISTRO DE COMIDAS Y BEBIDAS; SERVICIOS DE TRANSPORTE; Y SERVICIOS DE DISTRIBUCIÓN DE ELECTRICIDAD, GAS Y AGUA | 55,000,000.0 |
| | 1.2.3.1.01.0 | Sobretasa / Participación Ambiental | 55,000,000.0 |
| 2.3.5.3.2.3.2.02.02.008. | | SERVICIOS PRESTADOS A LAS EMPRESAS Y SERVICIOS DE PRODUCCIÓN | 678,000,000.0 |
| | 1.2.3.1.01.0 | Sobretasa / Participación Ambiental | 623,000,000.0 |
| | 1.2.3.2.07.1 | Contribución sector eléctrico - Urrá | 55,000,000.0 |
| 2.3.6. | | VI. FORTALECIMIENTO DEL DESEMPEÑO AMBIENTAL DE LOS SECTORES PRODUCTIVOS | 14,557,490,654.0 |
| 2.3.6.1. | | 6.1 FORTALECIMIENTO DE LA PRODUCCIÓN Y EL CONSUMO SOSTENIBLE EN EL DEPARTAMENTO DE CÓRDOBA | 8,471,484,460.0 |
| 2.3.6.1.2.3.2. | | ADQUISICIÓN DE BIENES Y SERVICIOS | 8,471,484,460.0 |
| 2.3.6.1.2.3.2.02. | | ADQUISICIONES DIFERENTES DE ACTIVOS | 8,471,484,460.0 |
| 2.3.6.1.2.3.2.02.01. | | MATERIALES Y SUMINISTROS | 232,100,000.0 |
| 2.3.6.1.2.3.2.02.01.000. | | AGRICULTURA, SILVICULTURA Y PRODUCTOS DE LA PESCA | 51,000,000.0 |
| | 1.2.3.1.01.0 | Sobretasa / Participación Ambiental | 51,000,000.0 |



REPÚBLICA DE COLOMBIA
CORPORACIÓN AUTÓNOMA REGIONAL DE LOS VALLES DEL SINÚ
Y DEL SAN JORGE - CVS

RESOLUCIÓN No. Nº 1573

"Por el cual se liquida el presupuesto de Ingresos y Gastos de la Corporación Autónoma Regional de los Valles del Sinú y del San Jorge CVS, para la vigencia fiscal año 2026"

| Rubro de Gasto | Recurso | Nombre | Valor |
|-------------------------------|--------------|--|-----------------|
| 2.3.6.1.2.3.2.02.01.002. | | PRODUCTOS ALIMENTICIOS, BEBIDAS Y TABACO; TEXTILES, PRENDAS DE VESTIR Y PRODUCTOS DE CUERO | 65,000,000.0 |
| | 1.2.3.1.01.0 | Sobretasa / Participación Ambiental | 65,000,000.0 |
| 2.3.6.1.2.3.2.02.01.003. | | OTROS BIENES TRANSPORTABLES (EXCEPTO PRODUCTOS METÁLICOS, MAQUINARIA Y EQUIPO) | 104,800,000.0 |
| | 1.2.3.1.01.0 | Sobretasa / Participación Ambiental | 104,800,000.0 |
| 2.3.6.1.2.3.2.02.01.004. | | PRODUCTOS METÁLICOS, MAQUINARIA Y EQUIPO | 11,300,000.0 |
| | 1.2.3.1.01.0 | Sobretasa / Participación Ambiental | 11,300,000.0 |
| 2.3.6.1.2.3.2.02.02. | | ADQUISICIÓN DE SERVICIOS | 8,239,384,460.0 |
| 2.3.6.1.2.3.2.02.02.005. | | CONSTRUCCIÓN Y SERVICIOS DE LA CONSTRUCCION | 6,620,000,000.0 |
| | 1.2.3.1.01.0 | Sobretasa / Participación Ambiental | 2,220,000,000.0 |
| | 1.2.3.2.07.1 | Contribución sector eléctrico - Urrá | 1,800,000,000.0 |
| | 1.2.3.2.07.2 | Contribución sector eléctrico - Gecelca | 1,800,000,000.0 |
| | 1.2.3.2.07.5 | Contribución sector eléctrico - Tesorito | 800,000,000.0 |
| 2.3.6.1.2.3.2.02.02.006. | | COMERCIO Y DISTRIBUCIÓN; ALOJAMIENTO; SERVICIOS DE SUMINISTRO DE COMIDAS Y BEBIDAS; SERVICIOS DE TRANSPORTE; Y SERVICIOS DE DISTRIBUCIÓN DE ELECTRICIDAD, GAS Y AGUA | 159,900,000.0 |
| | 1.2.3.1.01.0 | Sobretasa / Participación Ambiental | 159,900,000.0 |
| 2.3.6.1.2.3.2.02.02.008. | | SERVICIOS PRESTADOS A LAS EMPRESAS Y SERVICIOS DE PRODUCCIÓN | 1,447,284,460.0 |
| | 1.2.3.1.01.0 | Sobretasa / Participación Ambiental | 1,085,800,000.0 |
| | 1.2.3.2.07.1 | Contribución sector eléctrico - Urrá | 60,000,000.0 |
| | 1.2.3.2.07.2 | Contribución sector eléctrico - Gecelca | 60,000,000.0 |
| | 1.2.3.2.07.5 | Contribución sector eléctrico - Tesorito | 60,000,000.0 |
| | 1.3.2.1.01.0 | RF Sobretasa / Participación Ambiental | 87,774,252.0 |
| | 1.3.2.1.07.1 | RF Contribución sector eléctrico - Urrá | 25,015,498.0 |
| | 1.3.2.1.07.2 | RF Contribución sector eléctrico - Gecelca | 68,694,710.0 |
| 2.3.6.1.2.3.2.02.02.009. | | SERVICIOS PARA LA COMUNIDAD, SOCIALES Y PERSONALES | 12,200,000.0 |
| | 1.2.3.1.01.0 | Sobretasa / Participación Ambiental | 12,200,000.0 |
| 2.3.6.2. | | 6.2 FOMENTO Y FORTALECIMIENTO DE NEGOCIOS Y EMPRENDIMIENTOS VERDES EN EL DEPARTAMENTO DE CÓRDOBA | 536,333,819.0 |
| 2.3.6.2.2.3.1. | | GASTOS DE PERSONAL | 151,333,819.0 |
| 2.3.6.2.2.3.1.01. | | PLANTA DE PERSONAL PERMANENTE | 151,333,819.0 |
| 2.3.6.2.2.3.1.01.01. | | FACTORES CONSTITUTIVOS DE SALARIO | 108,433,488.0 |
| 2.3.6.2.2.3.1.01.01.001. | | FACTORES SALARIALES COMUNES | 108,433,488.0 |
| 2.3.6.2.2.3.1.01.01.001.01. | | Sueldo Básico | 85,047,740.0 |
| | 1.2.3.1.01.0 | Sobretasa / Participación Ambiental | 85,047,740.0 |
| 2.3.6.2.2.3.1.01.01.001.06. | | Prima De Servicio | 7,768,784.0 |
| | 1.2.3.1.01.0 | Sobretasa / Participación Ambiental | 7,768,784.0 |
| 2.3.6.2.2.3.1.01.01.001.07. | | Bonificación Por Servicios Prestados | 2,642,016.0 |
| | 1.2.3.1.01.0 | Sobretasa / Participación Ambiental | 2,642,016.0 |
| 2.3.6.2.2.3.1.01.01.001.08. | | Prestaciones Sociales | 12,974,948.0 |
| 2.3.6.2.2.3.1.01.01.001.08.01 | | Prima De Navidad | 8,766,857.0 |
| | 1.2.3.1.01.0 | Sobretasa / Participación Ambiental | 8,766,857.0 |
| 2.3.6.2.2.3.1.01.01.001.08.02 | | Prima De Vacaciones | 4,208,091.0 |
| | 1.2.3.1.01.0 | Sobretasa / Participación Ambiental | 4,208,091.0 |

140



REPUBLICA DE COLOMBIA
CORPORACIÓN AUTÓNOMA REGIONAL DE LOS VALLES DEL SINÚ
Y DEL SAN JORGE - CVS

RESOLUCIÓN No. **Nº 1573**

"Por el cual se liquida el presupuesto de Ingresos y Gastos de la Corporación Autónoma Regional de los Valles del Sinú y del San Jorge CVS, para la vigencia fiscal año 2026"

| Rubro de Gasto | Recurso | Nombre | Valor |
|-----------------------------|--------------|--|-----------------|
| 2.3.6.2.2.3.1.01.02. | | CONTRIBUCIONES INHERENTES A LA NÓMINA | 36,699,982.0 |
| 2.3.6.2.2.3.1.01.02.001. | | APORTES A LA SEGURIDAD SOCIAL EN PENSIONES | 10,522,771.0 |
| | 1.2.3.1.01.0 | Sobretasa / Participación Ambiental | 10,522,771.0 |
| 2.3.6.2.2.3.1.01.02.002. | | APORTES A LA SEGURIDAD SOCIAL EN SALUD | 7,453,629.0 |
| | 1.2.3.1.01.0 | Sobretasa / Participación Ambiental | 7,453,629.0 |
| 2.3.6.2.2.3.1.01.02.003. | | APORTES DE CESANTÍAS | 8,780,312.0 |
| | 1.2.3.1.01.0 | Sobretasa / Participación Ambiental | 8,780,312.0 |
| 2.3.6.2.2.3.1.01.02.004. | | APORTES A CAJAS DE COMPENSACIÓN FAMILIAR | 3,986,665.0 |
| | 1.2.3.1.01.0 | Sobretasa / Participación Ambiental | 3,986,665.0 |
| 2.3.6.2.2.3.1.01.02.005. | | APORTES GENERALES AL SISTEMA DE RIESGOS LABORALES | 973,273.0 |
| | 1.2.3.1.01.0 | Sobretasa / Participación Ambiental | 973,273.0 |
| 2.3.6.2.2.3.1.01.02.006. | | APORTES AL ICBF | 2,989,999.0 |
| | 1.2.3.1.01.0 | Sobretasa / Participación Ambiental | 2,989,999.0 |
| 2.3.6.2.2.3.1.01.02.007. | | APORTES AL SENA | 1,993,333.0 |
| | 1.2.3.1.01.0 | Sobretasa / Participación Ambiental | 1,993,333.0 |
| 2.3.6.2.2.3.1.01.03. | | REMUNERACIONES NO CONSTITUTIVAS DE FACTOR SALARIAL | 6,200,349.0 |
| 2.3.6.2.2.3.1.01.03.001. | | PRESTACIONES SOCIALES | 6,200,349.0 |
| 2.3.6.2.2.3.1.01.03.001.01. | | Vacaciones | 5,697,108.0 |
| | 1.2.3.1.01.0 | Sobretasa / Participación Ambiental | 5,697,108.0 |
| 2.3.6.2.2.3.1.01.03.001.03. | | Bonificación Especial De Recreación | 503,241.0 |
| | 1.2.3.1.01.0 | Sobretasa / Participación Ambiental | 503,241.0 |
| 2.3.6.2.2.3.2. | | ADQUISICIÓN DE BIENES Y SERVICIOS | 385,000,000.0 |
| 2.3.6.2.2.3.2.02. | | ADQUISICIONES DIFERENTES DE ACTIVOS | 385,000,000.0 |
| 2.3.6.2.2.3.2.02.01. | | MATERIALES Y SUMINISTROS | 17,000,000.0 |
| 2.3.6.2.2.3.2.02.01.003. | | OTROS BIENES TRANSPORTABLES (EXCEPTO PRODUCTOS METÁLICOS, MAQUINARIA Y EQUIPO) | 17,000,000.0 |
| | 1.2.3.1.01.0 | Sobretasa / Participación Ambiental | 17,000,000.0 |
| 2.3.6.2.2.3.2.02.02. | | ADQUISICIÓN DE SERVICIOS | 368,000,000.0 |
| 2.3.6.2.2.3.2.02.02.006. | | COMERCIO Y DISTRIBUCIÓN; ALOJAMIENTO; SERVICIOS DE SUMINISTRO DE COMIDAS Y BEBIDAS; SERVICIOS DE TRANSPORTE; Y SERVICIOS DE DISTRIBUCIÓN DE ELECTRICIDAD, GAS Y AGUA | 83,000,000.0 |
| | 1.2.3.1.01.0 | Sobretasa / Participación Ambiental | 83,000,000.0 |
| 2.3.6.2.2.3.2.02.02.008. | | SERVICIOS PRESTADOS A LAS EMPRESAS Y SERVICIOS DE PRODUCCIÓN | 282,600,000.0 |
| | 1.2.3.1.01.0 | Sobretasa / Participación Ambiental | 229,600,000.0 |
| | 1.2.3.2.07.1 | Contribución sector eléctrico - Urrá | 24,000,000.0 |
| | 1.2.3.2.07.2 | Contribución sector eléctrico - Gececa | 29,000,000.0 |
| 2.3.6.2.2.3.2.02.02.009. | | SERVICIOS PARA LA COMUNIDAD, SOCIALES Y PERSONALES | 2,400,000.0 |
| | 1.2.3.1.01.0 | Sobretasa / Participación Ambiental | 2,400,000.0 |
| 2.3.6.3. | | 6.3 EJERCICIO DE LA AUTORIDAD AMBIENTAL EN EL DEPARTAMENTO DE CÓRDOBA | 5,549,672,375.0 |
| 2.3.6.3.2.3.1. | | GASTOS DE PERSONAL | 2,095,722,177.0 |
| 2.3.6.3.2.3.1.01. | | PLANTA DE PERSONAL PERMANENTE | 2,095,722,177.0 |
| 2.3.6.3.2.3.1.01.01. | | FACTORES CONSTITUTIVOS DE SALARIO | 1,446,045,307.0 |
| 2.3.6.3.2.3.1.01.01.001. | | FACTORES SALARIALES COMUNES | 1,446,045,307.0 |
| 2.3.6.3.2.3.1.01.01.001.01. | | Sueldo Básico | 1,431,099,563.0 |



REPÚBLICA DE COLOMBIA
CORPORACIÓN AUTÓNOMA REGIONAL DE LOS VALLES DEL SINÚ
Y DEL SAN JORGE - CVS

RESOLUCIÓN No. Nº 1573

"Por el cual se liquida el presupuesto de Ingresos y Gastos de la Corporación Autónoma Regional de los Valles del Sinú y del San Jorge CVS, para la vigencia fiscal año 2026"

| Rubro de Gasto | Recurso | Nombre | Valor |
|--------------------------------------|--------------|---|------------------------|
| | 1.2.3.1.01.0 | Sobretasa / Participación Ambiental | 107,665,429.0 |
| | 1.2.3.2.12.0 | Evaluación de licencias y trámites ambientales | 203,410,651.0 |
| | 1.2.3.2.13.0 | Seguimiento a licencias y trámites ambientales | 820,123,483.0 |
| 2.3.6.3.2.3.1.01.01.001.06. | | Prima De Servicio | 104,625,495.0 |
| | 1.2.3.1.01.0 | Sobretasa / Participación Ambiental | 104,625,495.0 |
| 2.3.6.3.2.3.1.01.01.001.07. | | Bonificación Por Servicios Prestados | 35,581,140.0 |
| | 1.2.3.1.01.0 | Sobretasa / Participación Ambiental | 35,581,140.0 |
| 2.3.6.3.2.3.1.01.01.001.08. | | Prestaciones Sociales | 174,739,109.0 |
| 2.3.6.3.2.3.1.01.01.001.08.01 | | Prima De Navidad | 118,066,966.0 |
| | 1.2.3.1.01.0 | Sobretasa / Participación Ambiental | 118,066,966.0 |
| 2.3.6.3.2.3.1.01.01.001.08.02 | | Prima De Vacaciones | 56,672,143.0 |
| | 1.2.3.1.01.0 | Sobretasa / Participación Ambiental | 56,672,143.0 |
| 2.3.6.3.2.3.1.01.02. | | CONTRIBUCIONES INHERENTES A LA NÓMINA | 492,382,913.0 |
| 2.3.6.3.2.3.1.01.02.001. | | APORTES A LA SEGURIDAD SOCIAL EN PENSIONES | 141,714,596.0 |
| | 1.2.3.1.01.0 | Sobretasa / Participación Ambiental | 141,714,596.0 |
| 2.3.6.3.2.3.1.01.02.002. | | APORTES A LA SEGURIDAD SOCIAL EN SALUD | 100,381,174.0 |
| | 1.2.3.1.01.0 | Sobretasa / Participación Ambiental | 100,381,174.0 |
| 2.3.6.3.2.3.1.01.02.003. | | APORTES DE CESANTÍAS | 118,874,383.0 |
| | 1.2.3.1.01.0 | Sobretasa / Participación Ambiental | 118,874,383.0 |
| 2.3.6.3.2.3.1.01.02.004. | | APORTES A CAJAS DE COMPENSACIÓN FAMILIAR | 53,690,104.0 |
| | 1.2.3.1.01.0 | Sobretasa / Participación Ambiental | 53,690,104.0 |
| 2.3.6.3.2.3.1.01.02.005. | | APORTES GENERALES AL SISTEMA DE RIESGOS LABORALES | 10,610,019.0 |
| | 1.2.3.1.01.0 | Sobretasa / Participación Ambiental | 10,610,019.0 |
| 2.3.6.3.2.3.1.01.02.006. | | APORTES AL ICBF | 40,267,581.0 |
| | 1.2.3.1.01.0 | Sobretasa / Participación Ambiental | 40,267,581.0 |
| 2.3.6.3.2.3.1.01.02.007. | | APORTES AL SENA | 26,845,056.0 |
| | 1.2.3.1.01.0 | Sobretasa / Participación Ambiental | 26,845,056.0 |
| 2.3.6.3.2.3.1.01.03. | | REMUNERACIONES NO CONSTITUTIVAS DE FACTOR SALARIAL | 157,293,957.0 |
| 2.3.6.3.2.3.1.01.03.001. | | PRESTACIONES SOCIALES | 91,017,333.0 |
| 2.3.6.3.2.3.1.01.03.001.01. | | Vacaciones | 76,725,363.0 |
| | 1.2.3.1.01.0 | Sobretasa / Participación Ambiental | 76,725,363.0 |
| 2.3.6.3.2.3.1.01.03.001.02. | | Indemnización por vacaciones | 7,514,609.0 |
| | 1.2.3.1.01.0 | Sobretasa / Participación Ambiental | 7,514,609.0 |
| 2.3.6.3.2.3.1.01.03.001.03. | | Bonificación especial de recreación | 6,777,361.0 |
| | 1.2.3.1.01.0 | Sobretasa / Participación Ambiental | 6,777,361.0 |
| 2.3.6.3.2.3.1.01.03.009. | | PRIMA TÉCNICA NO SALARIAL | 57,725,860.0 |
| | 1.2.3.1.01.0 | Sobretasa / Participación Ambiental | 57,725,860.0 |
| 2.3.6.3.2.3.1.01.03.043. | | QUINQUENIOS | 8,550,764.0 |
| 2.3.6.3.2.3.1.01.03.043.01. | | Beneficios A Los Empleados A Corto Plazo | 8,550,764.0 |
| | 1.2.3.1.01.0 | Sobretasa / Participación Ambiental | 8,550,764.0 |
| 2.3.6.3.2.3.2. | | ADQUISICIÓN DE BIENES Y SERVICIOS | 3,453,950,198.0 |
| 2.3.6.3.2.3.2.02. | | ADQUISICIONES DIFERENTES DE ACTIVOS | 3,453,950,198.0 |
| 2.3.6.3.2.3.2.02.01. | | MATERIALES Y SUMINISTROS | 29,000,000.0 |
| 2.3.6.3.2.3.2.02.01.003. | | OTROS BIENES TRANSPORTABLES (EXCEPTO PRODUCTOS METÁLICOS, MAQUINARIA Y EQUIPO) | 29,000,000.0 |
| | 1.2.3.1.01.0 | Sobretasa / Participación Ambiental | 20,000,000.0 |
| | 1.2.3.2.12.0 | Evaluación de licencias y trámites ambientales | 9,000,000.0 |



REPÚBLICA DE COLOMBIA
CORPORACIÓN AUTÓNOMA REGIONAL DE LOS VALLES DEL SINÚ
Y DEL SAN JORGE - CVS

RESOLUCIÓN No. **1573**

"Por el cual se liquida el presupuesto de Ingresos y Gastos de la Corporación Autónoma Regional de los Valles del Sinú y del San Jorge CVS, para la vigencia fiscal año 2026"

| Rubro de Gasto | Recurso | Nombre | Valor |
|--------------------------------------|--------------|---|------------------------|
| 2.3.6.3.2.3.2.02.02. | | ADQUISICIÓN DE SERVICIOS | 3,424,950,198.0 |
| 2.3.6.3.2.3.2.02.02.006. | | COMERCIO Y DISTRIBUCIÓN; ALOJAMIENTO; SERVICIOS DE SUMINISTRO DE COMIDAS Y BEBIDAS; SERVICIOS DE TRANSPORTE; Y SERVICIOS DE DISTRIBUCIÓN DE ELECTRICIDAD, GAS Y AGUA | 162,500,000.0 |
| | 1.2.3.2.12.0 | Evaluación de licencias y trámites ambientales | 42,000,000.0 |
| | 1.2.3.2.13.0 | Seguimiento a licencias y trámites ambientales | 40,500,000.0 |
| | 1.2.3.1.01.0 | Sobretasa / Participación Ambiental | 80,000,000.0 |
| 2.3.6.3.2.3.2.02.02.008. | | SERVICIOS PRESTADOS A LAS EMPRESAS Y SERVICIOS DE PRODUCCIÓN | 3,168,767,398.0 |
| | 1.2.3.1.01.0 | Sobretasa / Participación Ambiental | 338,659,114.0 |
| | 1.2.3.2.07.2 | Contribución sector eléctrico - Gecelca | 1,106,400,673.0 |
| | 1.2.3.2.12.0 | Evaluación de licencias y trámites ambientales | 303,915,573.0 |
| | 1.2.3.2.13.0 | Seguimiento a licencias y trámites ambientales | 1,390,506,294.0 |
| | 1.3.2.1.12.0 | RF Evaluación de licencias y trámites ambientales | 4,447,040.0 |
| | 1.3.2.1.13.0 | RF Seguimiento a licencias y trámites ambientales | 22,747,997.0 |
| | 1.3.2.1.07.4 | RF Contribución sector eléctrico - Cerromatoso | 2,090,707.0 |
| 2.3.6.3.2.3.2.02.02.009. | | SERVICIOS PARA LA COMUNIDAD, SOCIALES Y PERSONALES | 93,682,800.0 |
| | 1.2.3.2.07.2 | Contribución sector eléctrico - Gecelca | 93,682,800.0 |
| 2.3.7. | | VII GESTIÓN DE LA INFORMACIÓN Y EL CONOCIMIENTO AMBIENTAL | 915,941,233.0 |
| 2.3.7.1. | | 7.1 GESTIÓN DE LA INFORMACIÓN Y EL CONOCIMIENTO AMBIENTAL | 915,941,233.0 |
| 2.3.7.1.2.3.1. | | GASTOS DE PERSONAL | 159,176,233.0 |
| 2.3.7.1.2.3.1.01. | | PLANTA DE PERSONAL PERMANENTE | 159,176,233.0 |
| 2.3.7.1.2.3.1.01.01. | | FACTORES CONSTITUTIVOS DE SALARIO | 114,052,723.0 |
| 2.3.7.1.2.3.1.01.01.001. | | FACTORES SALARIALES COMUNES | 114,052,723.0 |
| 2.3.7.1.2.3.1.01.01.001.01. | | Sueldo Básico | 89,455,079.0 |
| | 1.2.3.1.01.0 | Sobretasa / Participación Ambiental | 89,455,079.0 |
| 2.3.7.1.2.3.1.01.01.001.06. | | Prima De Servicio | 8,171,378.0 |
| | 1.2.3.1.01.0 | Sobretasa / Participación Ambiental | 8,171,378.0 |
| 2.3.7.1.2.3.1.01.01.001.07. | | Bonificación Por Servicios Prestados | 2,778,930.0 |
| | 1.2.3.1.01.0 | Sobretasa / Participación Ambiental | 2,778,930.0 |
| 2.3.7.1.2.3.1.01.01.001.08. | | Prestaciones Sociales | 13,647,336.0 |
| 2.3.7.1.2.3.1.01.01.001.08.01 | | Prima De Navidad | 9,221,173.0 |
| | 1.2.3.1.01.0 | Sobretasa / Participación Ambiental | 9,221,173.0 |
| 2.3.7.1.2.3.1.01.01.001.08.02 | | Prima De Vacaciones | 4,426,163.0 |
| | 1.2.3.1.01.0 | Sobretasa / Participación Ambiental | 4,426,163.0 |
| 2.3.7.1.2.3.1.01.02. | | CONTRIBUCIONES INHERENTES A LA NÓMINA | 38,601,846.0 |
| 2.3.7.1.2.3.1.01.02.001. | | APORTES A LA SEGURIDAD SOCIAL EN PENSIONES | 11,068,081.0 |
| | 1.2.3.1.01.0 | Sobretasa / Participación Ambiental | 11,068,081.0 |
| 2.3.7.1.2.3.1.01.02.002. | | APORTES A LA SEGURIDAD SOCIAL EN SALUD | 7,839,891.0 |
| | 1.2.3.1.01.0 | Sobretasa / Participación Ambiental | 7,839,891.0 |
| 2.3.7.1.2.3.1.01.02.003. | | APORTES DE CESANTIAS | 9,235,324.0 |
| | 1.2.3.1.01.0 | Sobretasa / Participación Ambiental | 9,235,324.0 |
| 2.3.7.1.2.3.1.01.02.004. | | APORTES A CAJAS DE COMPENSACIÓN FAMILIAR | 4,193,262.0 |
| | 1.2.3.1.01.0 | Sobretasa / Participación Ambiental | 4,193,262.0 |
| 2.3.7.1.2.3.1.01.02.005. | | APORTES GENERALES AL SISTEMA DE RIESGOS LABORALES | 1,023,710.0 |



REPÚBLICA DE COLOMBIA
CORPORACIÓN AUTÓNOMA REGIONAL DE LOS VALLES DEL SINÚ
Y DEL SAN JORGE - CVS

RESOLUCIÓN No. N° 1573

"Por el cual se liquida el presupuesto de Ingresos y Gastos de la Corporación Autónoma Regional de los Valles del Sinú y del San Jorge CVS, para la vigencia fiscal año 2026"

| Rubro de Gasto | Recurso | Nombre | Valor |
|--------------------------------------|--------------|---|------------------------|
| | 1.2.3.1.01.0 | Sobretasa / Participación Ambiental | 1,023,710.0 |
| 2.3.7.1.2.3.1.01.02.006. | | APORTES AL ICBF | 3,144,947.0 |
| | 1.2.3.1.01.0 | Sobretasa / Participación Ambiental | 3,144,947.0 |
| 2.3.7.1.2.3.1.01.02.007. | | APORTES AL SENA | 2,096,631.0 |
| | 1.2.3.1.01.0 | Sobretasa / Participación Ambiental | 2,096,631.0 |
| 2.3.7.1.2.3.1.01.03. | | REMUNERACIONES NO CONSTITUTIVAS DE FACTOR SALARIAL | 6,521,664.0 |
| 2.3.7.1.2.3.1.01.03.001. | | PRESTACIONES SOCIALES | 6,521,664.0 |
| 2.3.7.1.2.3.1.01.03.001.01. | | Vacaciones | 5,992,344.0 |
| | 1.2.3.1.01.0 | Sobretasa / Participación Ambiental | 5,992,344.0 |
| 2.3.7.1.2.3.1.01.03.001.03. | | Bonificación especial de recreación | 529,320.0 |
| | 1.2.3.1.01.0 | Sobretasa / Participación Ambiental | 529,320.0 |
| 2.3.7.1.2.3.2. | | ADQUISICIÓN DE BIENES Y SERVICIOS | 756,765,000.0 |
| 2.3.7.1.2.3.2.02. | | ADQUISICIONES DIFERENTES DE ACTIVOS | 756,765,000.0 |
| 2.3.7.1.2.3.2.02.01. | | MATERIALES Y SUMINISTROS | 1,765,000.0 |
| 2.3.7.1.2.3.2.02.01.003. | | OTROS BIENES TRANSPORTABLES (EXCEPTO PRODUCTOS METÁLICOS, MÁQUINARIA Y EQUIPO) | 1,765,000.0 |
| | 1.2.3.1.01.0 | Sobretasa / Participación Ambiental | 1,765,000.0 |
| 2.3.7.1.2.3.2.02.02. | | ADQUISICIÓN DE SERVICIOS | 755,000,000.0 |
| 2.3.7.1.2.3.2.02.02.006. | | COMERCIO Y DISTRIBUCIÓN; ALOJAMIENTO; SERVICIOS DE SUMINISTRO DE COMIDAS Y BEBIDAS; SERVICIOS DE TRANSPORTE; Y SERVICIOS DE DISTRIBUCIÓN DE ELECTRICIDAD, GAS Y AGUA | 28,000,000.0 |
| | 1.2.3.1.01.0 | Sobretasa / Participación Ambiental | 28,000,000.0 |
| 2.3.7.1.2.3.2.02.02.008. | | SERVICIOS PRESTADOS A LAS EMPRESAS Y SERVICIOS DE PRODUCCIÓN | 727,000,000.0 |
| | 1.2.3.1.01.0 | Sobretasa / Participación Ambiental | 637,000,000.0 |
| | 1.2.3.2.07.1 | Contribución sector eléctrico - Urrá | 50,000,000.0 |
| | 1.2.3.2.07.2 | Contribución sector eléctrico - Gececa | 40,000,000.0 |
| 2.3.8. | | VIII. FORTALECIMIENTO DE LA GESTIÓN Y DIRECCIÓN DEL SECTOR AMBIENTE Y DESARROLLO SOSTENIBLE | 1,888,668,130.0 |
| 2.3.8.1. | | 8.1 FORTALECIMIENTO DE LA GESTIÓN AMBIENTAL DE LA CORPORACIÓN | 1,888,668,130.0 |
| 2.3.8.1.2.3.1. | | GASTOS DE PERSONAL | 1,030,827,244.0 |
| 2.3.8.1.2.3.1.01. | | PLANTA DE PERSONAL PERMANENTE | 1,030,827,244.0 |
| 2.3.8.1.2.3.1.01.01. | | FACTORES CONSTITUTIVOS DE SALARIO | 722,921,988.0 |
| 2.3.8.1.2.3.1.01.01.001. | | FACTORES SALARIALES COMUNES | 722,921,988.0 |
| 2.3.8.1.2.3.1.01.01.001.01. | | Sueldo Básico | 567,010,086.0 |
| | 1.2.3.1.01.0 | Sobretasa / Participación Ambiental | 567,010,086.0 |
| 2.3.8.1.2.3.1.01.01.001.06. | | Prima De Servicio | 51,794,191.0 |
| | 1.2.3.1.01.0 | Sobretasa / Participación Ambiental | 51,794,191.0 |
| 2.3.8.1.2.3.1.01.01.001.07. | | Bonificación Por Servicios Prestados | 17,614,219.0 |
| | 1.2.3.1.01.0 | Sobretasa / Participación Ambiental | 17,614,219.0 |
| 2.3.8.1.2.3.1.01.01.001.08. | | Prestaciones Sociales | 86,503,492.0 |
| 2.3.8.1.2.3.1.01.01.001.08.01 | | Prima De Navidad | 58,448,306.0 |
| | 1.2.3.1.01.0 | Sobretasa / Participación Ambiental | 58,448,306.0 |
| 2.3.8.1.2.3.1.01.01.001.08.02 | | Prima De Vacaciones | 28,055,186.0 |
| | 1.2.3.1.01.0 | Sobretasa / Participación Ambiental | 28,055,186.0 |



REPÚBLICA DE COLOMBIA
CORPORACIÓN AUTÓNOMA REGIONAL DE LOS VALLES DEL SINÚ
Y DEL SAN JORGE - CVS

RESOLUCIÓN No. N° 1573

"Por el cual se liquida el presupuesto de Ingresos y Gastos de la Corporación Autónoma Regional de los Valles del Sinú y del San Jorge CVS, para la vigencia fiscal año 2026"

| Rubro de Gasto | Recurso | Nombre | Valor |
|-------------------------------|--------------|---|------------------------|
| 2.3.8.1.2.3.1.01.02. | | CONTRIBUCIONES INHERENTES A LA NÓMINA | 243,963,979.0 |
| 2.3.8.1.2.3.1.01.02.001. | | APORTES A LA SEGURIDAD SOCIAL EN PENSIONES | 70,154,916.0 |
| | 1.2.3.1.01.0 | Sobretasa / Participación Ambiental | 70,154,916.0 |
| 2.3.8.1.2.3.1.01.02.002. | | APORTES A LA SEGURIDAD SOCIAL EN SALUD | 49,693,066.0 |
| | 1.2.3.1.01.0 | Sobretasa / Participación Ambiental | 49,693,066.0 |
| 2.3.8.1.2.3.1.01.02.003. | | APORTES DE CESANTIAS | 59,334,935.0 |
| | 1.2.3.1.01.0 | Sobretasa / Participación Ambiental | 59,334,935.0 |
| 2.3.8.1.2.3.1.01.02.004. | | APORTES A CAJAS DE COMPENSACIÓN FAMILIAR | 26,578,947.0 |
| | 1.2.3.1.01.0 | Sobretasa / Participación Ambiental | 26,578,947.0 |
| 2.3.8.1.2.3.1.01.02.005. | | APORTES GENERALES AL SISTEMA DE RIESGOS LABORALES | 4,978,429.0 |
| | 1.2.3.1.01.0 | Sobretasa / Participación Ambiental | 4,978,429.0 |
| 2.3.8.1.2.3.1.01.02.006. | | APORTES AL ICBF | 19,934,212.0 |
| | 1.2.3.1.01.0 | Sobretasa / Participación Ambiental | 19,934,212.0 |
| 2.3.8.1.2.3.1.01.02.007. | | APORTES AL SEHA | 13,289,474.0 |
| | 1.2.3.1.01.0 | Sobretasa / Participación Ambiental | 13,289,474.0 |
| 2.3.8.1.2.3.1.01.03. | | REMUNERACIONES NO CONSTITUTIVAS DE FACTOR SALARIAL | 63,941,277.0 |
| 2.3.8.1.2.3.1.01.03.001. | | PRESTACIONES SOCIALES | 50,900,634.0 |
| 2.3.8.1.2.3.1.01.03.001.01. | | Vacaciones | 37,982,407.0 |
| | 1.2.3.1.01.0 | Sobretasa / Participación Ambiental | 37,982,407.0 |
| 2.3.8.1.2.3.1.01.03.001.02. | | Indemnización por vacaciones | 9,563,138.0 |
| | 1.2.3.1.01.0 | Sobretasa / Participación Ambiental | 9,563,138.0 |
| 2.3.8.1.2.3.1.01.03.001.03. | | Bonificación especial de recreación | 3,355,089.0 |
| | 1.2.3.1.01.0 | Sobretasa / Participación Ambiental | 3,355,089.0 |
| 2.3.8.1.2.3.1.01.03.043. | | QUINQUENIOS | 13,040,643.0 |
| 2.3.8.1.2.3.1.01.03.043.01. | | Beneficios A Los Empleados A Corto Plazo | 13,040,643.0 |
| | 1.2.3.1.01.0 | Sobretasa / Participación Ambiental | 13,040,643.0 |
| 2.3.8.1.2.3.2 | | ADQUISICIÓN DE BIENES Y SERVICIOS | 857,840,886.0 |
| 2.3.8.1.2.3.2.01. | | ADQUISICIÓN DE ACTIVOS NO FINANCIEROS | 50,000,000.0 |
| 2.3.8.1.2.3.2.01.01. | | ACTIVOS FIJOS | 50,000,000.0 |
| 2.3.8.1.2.3.2.01.01.003. | | MAQUINARIA Y EQUIPO | 50,000,000.0 |
| 2.3.8.1.2.3.2.01.01.003.03. | | MAQUINARIA DE OFICINA, CONTABILIDAD E INFORMÁTICA | 50,000,000.0 |
| 2.3.8.1.2.3.2.01.01.003.03.02 | | Maquinaria De Informática Y Sus Partes, Piezas Y Accesorios | 50,000,000.0 |
| | 1.2.3.1.01.0 | Sobretasa / Participación Ambiental | 50,000,000.0 |
| 2.3.8.1.2.3.2.02. | | ADQUISICIONES DIFERENTES DE ACTIVOS | 807,840,886.0 |
| 2.3.8.1.2.3.2.02.02. | | ADQUISICIÓN DE SERVICIOS | 807,840,886.0 |
| 2.3.8.1.2.3.2.02.02.005. | | CONSTRUCCIÓN Y SERVICIOS DE LA CONSTRUCCION | 250,000,000.0 |
| | 1.2.3.1.01.0 | Sobretasa / Participación Ambiental | 250,000,000.0 |
| 2.3.8.1.2.3.2.02.02.008. | | SERVICIOS PRESTADOS A LAS EMPRESAS Y SERVICIOS DE PRODUCCIÓN | 557,840,886.0 |
| | 1.2.3.1.01.0 | Sobretasa / Participación Ambiental | 557,840,886.0 |
| 2.3.9. | | IX EDUCACIÓN AMBIENTAL | 1,727,568,464.0 |
| 2.3.9.1. | | 9.1 EDUCACIÓN Y PARTICIPACIÓN PARA LA CONSTRUCCIÓN Y/O FORTALECIMIENTO DE CULTURA AMBIENTAL Y EQUIDAD SOCIOAMBIENTAL EN EL DEPARTAMENTO DE CÓRDOBA | 1,049,577,600.0 |
| 2.3.9.1.2.3.1. | | GASTOS DE PERSONAL | 414,123,158.0 |
| 2.3.9.1.2.3.1.01. | | PLANTA DE PERSONAL PERMANENTE | 414,123,158.0 |
| 2.3.9.1.2.3.1.01.01. | | FACTORES CONSTITUTIVOS DE SALARIO | 296,726,923.0 |



REPÚBLICA DE COLOMBIA
CORPORACIÓN AUTÓNOMA REGIONAL DE LOS VALLES DEL SINÚ
Y DEL SAN JORGE - CVS

RESOLUCIÓN No. Nº 1573

"Por el cual se liquida el presupuesto de Ingresos y Gastos de la Corporación Autónoma Regional de los Valles del Sinú y del San Jorge CVS, para la vigencia fiscal año 2026"

| Rubro de Gasto | Recurso | Nombre | Valor |
|-------------------------------|--------------|---|----------------------|
| 2.3.9.1.2.3.1.01.04.001. | | FACTORES SALARIALES COMUNES | 296,726,923.0 |
| 2.3.9.1.2.3.1.01.01.001.01. | | Sueldo Básico | 232,732,107.0 |
| | 1.2.3.1.01.0 | Sobretasa / Participación Ambiental | 232,732,107.0 |
| 2.3.9.1.2.3.1.01.01.001.06. | | Prima De Servicio | 21,259,183.0 |
| | 1.2.3.1.01.0 | Sobretasa / Participación Ambiental | 21,259,183.0 |
| 2.3.9.1.2.3.1.01.01.001.07. | | Bonificación Por Servicios Prestados | 7,229,844.0 |
| | 1.2.3.1.01.0 | Sobretasa / Participación Ambiental | 7,229,844.0 |
| 2.3.9.1.2.3.1.01.01.001.08. | | Prestaciones Sociales | 35,505,789.0 |
| 2.3.9.1.2.3.1.01.01.001.08.01 | | Prima De Navidad | 23,990,398.0 |
| | 1.2.3.1.01.0 | Sobretasa / Participación Ambiental | 23,990,398.0 |
| 2.3.9.1.2.3.1.01.01.001.08.02 | | Prima De Vacaciones | 11,515,391.0 |
| | 1.2.3.1.01.0 | Sobretasa / Participación Ambiental | 11,515,391.0 |
| 2.3.9.1.2.3.1.01.02. | | CONTRIBUCIONES INHERENTES A LA NÓMINA | 100,429,054.0 |
| 2.3.9.1.2.3.1.01.02.001. | | APORTES A LA SEGURIDAD SOCIAL EN PENSIONES | 28,795,434.0 |
| | 1.2.3.1.01.0 | Sobretasa / Participación Ambiental | 28,795,434.0 |
| 2.3.9.1.2.3.1.01.02.002. | | APORTES A LA SEGURIDAD SOCIAL EN SALUD | 20,396,766.0 |
| | 1.2.3.1.01.0 | Sobretasa / Participación Ambiental | 20,396,766.0 |
| 2.3.9.1.2.3.1.01.02.003. | | APORTES DE CESANTÍAS | 24,027,216.0 |
| | 1.2.3.1.01.0 | Sobretasa / Participación Ambiental | 24,027,216.0 |
| 2.3.9.1.2.3.1.01.02.004. | | APORTES A CAJAS DE COMPENSACIÓN FAMILIAR | 10,909,461.0 |
| | 1.2.3.1.01.0 | Sobretasa / Participación Ambiental | 10,909,461.0 |
| 2.3.9.1.2.3.1.01.02.005. | | APORTES GENERALES AL SISTEMA DE RIESGOS LABORALES | 2,663,350.0 |
| | 1.2.3.1.01.0 | Sobretasa / Participación Ambiental | 2,663,350.0 |
| 2.3.9.1.2.3.1.01.02.006. | | APORTES AL ICBF | 8,182,097.0 |
| | 1.2.3.1.01.0 | Sobretasa / Participación Ambiental | 8,182,097.0 |
| 2.3.9.1.2.3.1.01.02.007. | | APORTES AL SENA | 5,454,730.0 |
| | 1.2.3.1.01.0 | Sobretasa / Participación Ambiental | 5,454,730.0 |
| 2.3.9.1.2.3.1.01.03. | | REMUNERACIONES NO CONSTITUTIVAS DE FACTOR SALARIAL | 16,967,181.0 |
| 2.3.9.1.2.3.1.01.03.001. | | PRESTACIONES SOCIALES | 16,967,181.0 |
| 2.3.9.1.2.3.1.01.03.001.01. | | Vacaciones | 15,590,068.0 |
| | 1.2.3.1.01.0 | Sobretasa / Participación Ambiental | 15,590,068.0 |
| 2.3.9.1.2.3.1.01.03.001.03. | | Bonificación especial de recreación | 1,377,113.0 |
| | 1.2.3.1.01.0 | Sobretasa / Participación Ambiental | 1,377,113.0 |
| 2.3.9.1.2.3.2. | | ADQUISICIÓN DE BIENES Y SERVICIOS | 635,454,442.0 |
| 2.3.9.1.2.3.2.02. | | ADQUISICIONES DIFERENTES DE ACTIVOS | 635,454,442.0 |
| 2.3.9.1.2.3.2.02.01. | | MATERIALES Y SUMINISTROS | 41,840,000.0 |
| 2.3.9.1.2.3.2.02.01.003. | | OTROS BIENES TRANSPORTABLES (EXCEPTO PRODUCTOS METÁLICOS, MAQUINARIA Y EQUIPO) | 41,840,000.0 |
| | 1.2.3.2.07.1 | Contribución sector eléctrico - Urrá | 28,840,000.0 |
| | 1.2.3.2.07.2 | Contribución sector eléctrico - Gecelca | 13,000,000.0 |
| 2.3.9.1.2.3.2.02.02. | | ADQUISICIÓN DE SERVICIOS | 593,614,442.0 |
| 2.3.9.1.2.3.2.02.02.006. | | COMERCIO Y DISTRIBUCIÓN; ALOJAMIENTO; SERVICIOS DE SUMINISTRO DE COMIDAS Y BEBIDAS; SERVICIOS DE TRANSPORTE; Y SERVICIOS DE DISTRIBUCIÓN DE ELECTRICIDAD, GAS Y AGUA | 21,000,000.0 |
| | 1.2.3.2.07.2 | Contribución sector eléctrico - Gecelca | 21,000,000.0 |



REPÚBLICA DE COLOMBIA
CORPORACIÓN AUTÓNOMA REGIONAL DE LOS VALLES DEL SINÚ
Y DEL SAN JORGE - CVS

RESOLUCIÓN No. Nº 1573

"Por el cual se liquida el presupuesto de Ingresos y Gastos de la Corporación Autónoma Regional de los Valles del Sinú y del San Jorge CVS, para la vigencia fiscal año 2020"

| Rubro de Gasto | Recurso | Nombre | Valor |
|---------------------------------|--------------|---|----------------------|
| 2.3.9.1.2.3.2.02.02.008. | | SERVICIOS PRESTADOS A LAS EMPRESAS Y SERVICIOS DE PRODUCCIÓN | 505,454,442.0 |
| | 1.2.3.1.01.0 | Sobretasa / Participación Ambiental | 60,000,000.0 |
| | 1.2.3.2.07.1 | Contribución sector eléctrico - Urrá | 147,000,000.0 |
| | 1.2.3.2.07.2 | Contribución sector eléctrico - Gecelca | 225,000,000.0 |
| | 1.2.3.2.10.0 | Tasa Retributiva | 73,000,000.0 |
| | 1.3.2.1.10.0 | RF Tasa Retributiva | 187,358.0 |
| | 1.3.2.1.15.0 | RF Tasa uso por agua | 267,084.0 |
| 2.3.9.1.2.3.2.02.02.009. | | SERVICIOS PARA LA COMUNIDAD, SOCIALES Y PERSONALES | 67,160,000.0 |
| | 1.2.3.2.07.1 | Contribución sector eléctrico - Urrá | 14,160,000.0 |
| | 1.2.3.2.07.2 | Contribución sector eléctrico - Gecelca | 53,000,000.0 |
| 2.3.9.2. | | 9.2 FORTALECIMIENTO COMUNITARIO CON ENFOQUE DIFERENCIAL (ÉTNICO, ETARIO Y GÉNERO) EN LOS PROGRAMAS, PROCESOS Y ACCIONES DE EDUCACIÓN AMBIENTAL | 677,990,864.0 |
| 2.3.9.2.2.3.2. | | ADQUISICIÓN DE BIENES Y SERVICIOS | 677,990,864.0 |
| 2.3.9.2.2.3.2.02. | | ADQUISICIONES DIFERENTES DE ACTIVOS | 677,990,864.0 |
| 2.3.9.2.2.3.2.02.01. | | MATERIALES Y SUMINISTROS | 12,000,000.0 |
| 2.3.9.2.2.3.2.02.01.003. | | OTROS BIENES TRANSPORTABLES (EXCEPTO PRODUCTOS METÁLICOS, MAQUINARIA Y EQUIPO) | 12,000,000.0 |
| | 1.2.3.2.07.2 | Contribución sector eléctrico - Gecelca | 12,000,000.0 |
| 2.3.9.2.2.3.2.02.02. | | ADQUISICIÓN DE SERVICIOS | 665,990,864.0 |
| 2.3.9.2.2.3.2.02.02.006. | | COMERCIO Y DISTRIBUCIÓN; ALOJAMIENTO; SERVICIOS DE SUMINISTRO DE COMIDAS Y BEBIDAS; SERVICIOS DE TRANSPORTE; Y SERVICIOS DE DISTRIBUCIÓN DE ELECTRICIDAD, GAS Y AGUA | 93,500,000.0 |
| | 1.2.3.1.01.0 | Sobretasa / Participación Ambiental | 69,500,000.0 |
| | 1.2.3.2.07.1 | Contribución sector eléctrico - Urrá | 24,000,000.0 |
| 2.3.9.2.2.3.2.02.02.008. | | SERVICIOS PRESTADOS A LAS EMPRESAS Y SERVICIOS DE PRODUCCIÓN | 435,490,864.0 |
| | 1.2.3.1.01.0 | Sobretasa / Participación Ambiental | 264,500,000.0 |
| | 1.2.3.2.07.1 | Contribución sector eléctrico - Urrá | 57,000,000.0 |
| | 1.2.3.2.07.2 | Contribución sector eléctrico - Gecelca | 52,000,000.0 |
| | 1.2.3.2.10.0 | Tasa Retributiva | 61,990,864.0 |
| 2.3.9.2.2.3.2.02.02.009. | | SERVICIOS PARA LA COMUNIDAD, SOCIALES Y PERSONALES | 137,000,000.0 |
| | 1.2.3.1.01.0 | Sobretasa / Participación Ambiental | 137,000,000.0 |

0.0

| Cod. Rec. | Nombre del Recurso | Valores |
|--------------|--|------------------|
| 1.2.3.1.01.0 | Sobretasa / Participación Ambiental | 19,003,811,960.0 |
| 1.2.3.2.07.1 | Contribución sector eléctrico - Urrá | 6,682,865,530.0 |
| 1.2.3.2.07.2 | Contribución sector eléctrico - Gecelca | 7,377,597,804.0 |
| 1.2.3.2.07.3 | Contribución del sector eléctrico - Ocesa | 44,874,344.0 |
| 1.2.3.2.07.5 | Contribución sector eléctrico - Tesorito | 1,687,715,239.0 |
| 1.2.3.2.10.0 | Tasas retributivas | 558,646,365.0 |
| 1.2.3.2.12.0 | Evaluación de licencias y trámites ambientales | 620,362,471.0 |
| 1.2.3.2.13.0 | Seguimiento a licencias y trámites ambientales | 2,501,255,308.0 |
| 1.2.3.2.15.0 | Tasa por el uso del agua | 188,601,172.0 |
| 1.2.3.2.16.0 | Tasa por aprovechamiento forestal | 530,462,497.0 |



REPÚBLICA DE COLOMBIA
CORPORACIÓN AUTÓNOMA REGIONAL DE LOS VALLES DEL SINÚ
Y DEL SAN JORGE - CVS

RESOLUCIÓN No. N° 1573

"Por el cual se liquida el presupuesto de Ingresos y Gastos de la Corporación Autónoma Regional de los Valles del Sinú y del San Jorge CVS, para la vigencia fiscal año 2026"

| Rubro de Gasto | Recurso | Nombre | Valor |
|----------------|---------------|---|-------------------------|
| | 1.2.3.2.20.0 | Salvoconducto único nacional | 9,173,286.0 |
| | 1.2.3.2.23.0 | Multas ambientales | 1,580,000,000.0 |
| | 1.2.3.2.27.0 | Venta de bienes y servicios | 528,017,045.0 |
| | 1.2.3.3.03.1 | Recursos corrientes de la nación | 5,633,300,000.0 |
| | 1.2.3.3.03.2 | Otros Recursos del Tesoro | 9,600,000.0 |
| | 1.3.2.1.01.0 | RF Sobretasa / Participación Ambiental | 87,774,252.0 |
| | 1.3.2.1.07.1 | RF Contribución sector eléctrico - Urrá | 31,269,372.0 |
| | 1.3.2.1.07.2 | RF Contribución sector eléctrico - Geceica | 85,868,388.0 |
| | 1.3.2.1.07.3 | RF Contribución sector eléctrico - Ocesa | 975,420.0 |
| | 1.3.2.1.07.4 | RF Contribución sector eléctrico - Cerromatoso | 2,613,384.0 |
| | 1.3.2.1.07.5 | RF Contribución sector eléctrico - Tesorito | 29,347,812.0 |
| | 1.3.2.1.10.0 | RF Tasa Retributiva | 208,176.0 |
| | 1.3.2.1.12.0 | RF Evaluación de licencias y trámites ambientales | 4,941,156.0 |
| | 1.3.2.1.13.0 | RF Seguimiento a licencias y trámites ambientales | 25,275,552.0 |
| | 1.3.2.1.15.0 | RF Tasa uso por agua | 296,760.0 |
| | 1.3.2.1.16.0 | RF Tasa por aprovechamiento forestal | 14,604,624.0 |
| | 1.3.3.11.11.0 | Reintegros y otros recursos no apropiados. | 69,951,226.0 |
| | | TOTAL | 47,309,409,143.0 |




ARTÍCULO TERCERO: Que para efectos de registros de carácter presupuestal en el SIIF Nación estos se efectuarán conforme a los códigos presupuestales establecidos por la nación.

ARTÍCULO CUARTO. La presente resolución rige a partir del primero (1°) de enero de 2026.

Dado en Montería, 30 de diciembre de 2025

COMUNIQUESE Y CÚMPLASE.


CÉSAR RAFAEL OTERO FLÓREZ
Director General CVS (E)

Elaboró: Martha de Armas Doria, Jefe de Presupuesto CVS 
Revisó: Adriana Negrete Cantillo, Jefe Oficina Adm. y Financiera CVS 
Revisó: Damaris Peña Ordosgoitia, Subdirector de Planeación Ambiental CVS 
Mis documentos / PRESUPUESTO 2026/